2022年世田谷区内
野鳥調査報告書

２０２３年３月

一般財団法人　世田谷トラストまちづくり
野鳥ボランティア

はじめに

世田谷における野鳥の生息状況についての調査・報告は、野鳥観察会ガイドなどと共に、私たち「野鳥ボランティア」の活動の重要な柱の一つです。世田谷区内の主な河川・公園において、一年を通じて定期的に一定の方法で野鳥の生息状況を調べ、そのデータから様々な野鳥の動向を把握して皆様に発信しています。現在は多摩川、野川、仙川の主要河川、砧公園、駒沢オリンピック公園、羽根木公園、成城みつ池緑地の計 7 か所でそのような調査を行っております。2022 年は引き続き新型コロナウィルス感染予防の影響はあったものの、定例調査は概ね通常通り行うことが出来ました。

ここに発行いたします「2022 年世田谷区内野鳥調査報告書」では 2022 年に行われた上記定例調査のデータを調査地ごとに同じ方法で整理・分析しました。2022 年調査結果の特徴と最近 5 年間の変化をご覧いただけます。本書後半には、野鳥ボランティアのメンバーによる定例調査以外の区内観察データを加えて、場所ごとに見られた種名とその頻度を示す資料、また過去から現在まで世田谷で見られた全ての種、過去には見られたが最近では見られない種、逆に最近になって見られるようになった種など、その推移を把握できる資料も収めております。

私たち野鳥ボランティアは、発足以来 32 年に亘って蓄積された観察・調査データに外部からのデータも加えて、33 万件におよぶデータベースを整備しております。これを活用して野鳥の様相をグループ内外に発信するため、毎年発行するこの「世田谷区内野鳥調査報告書」に加えて、5 年ごとに発行している「世田谷の鳥―世田谷区鳥類目録―」の第 4 集 2020 年版は、昨年 7 月に発行・配布いたしました。特に、収録した世田谷で見られた野鳥全種の世界と日本での生息や生態に加えて、世田谷区内で観察された生息状況などを詳しくご紹介しているところが、どの図鑑にもないお役に立つ情報だと思います。

東京 23 区内でも、とりわけ緑と水に恵まれた世田谷区における野鳥の生息やその基となる自然環境の豊かさは、次世代に引き継いで行くべき貴重な財産だと考えますが、近年の宅地細分化による個人宅樹木の著しい減少を憂いております。私たちは野鳥を通じて自然保護・樹木の保全の大事さを子供たちの世代から認識していただけるようにと、活動を続けてまいります。

この報告書が少しでも野鳥への理解と愛着と自然保護のために役に立てば幸いです。

2023 年 3 月 31 日

一般財団法人 世田谷トラストまちづくり

野鳥ボランティア　代表　塩出 美和子

目　次

１．2022 年多摩川定例調査記録……2

２．2022 年野川定例調査記録……8

３．2022 年仙川定例調査記録……12

４．2022 年成城みつ池緑地定例調査記録……16

５．2022 年砧公園定例調査記録……22

６．2022 年駒沢オリンピック公園定例調査記録……26

７．2022 年羽根木公園定例調査記録……32

８．2022 年全観察記録件数……38

９．2022 年公園・緑地調査記録……40

１０．世田谷区鳥類リスト 2022 年　285 種……41

（注）目名、科名、種名、配列は日本鳥類目録改訂第 7 版に準拠

1.　2022 年多摩川定例調査記録

調査範囲・調査時間

調査範囲は、狛江市境から大田区境(約 6.9 ㎞)で、左右の幅は川崎側堤防から世田谷区堤防内側である。調査時間は 9：30 開始。時速約 1 ㎞の速度のラインセンサス法で行った。調査は上流と中流下流の 2 班に分け、上流班は二子橋から狛江市境間 3.3 ㎞、中流・下流班は大田区境から第三京浜多摩川橋間 2.3 ㎞(下流)、第三京浜多摩川橋から二子橋間 1.3 ㎞(中流)の 2 区間で行った。

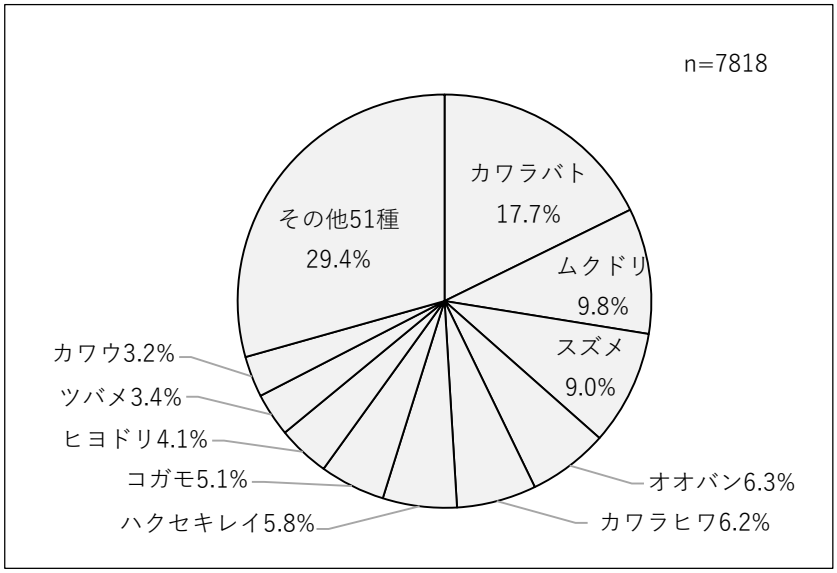

図1-1.　2022年多摩川定例調査種別優占度

調査結果のまとめ

2022 年は予定通り、年 6 回の調査(1、3、5、6、9、11 月)を実施した。6 回の調査結果は外来種も含めて 13 目、35 科、61 種、7,818 羽が確認された(表 1-1)。確認種 61 種の優占度上位 10 種を上記グラフに示した。優占順位は、1 位カワラバト 1,386 羽、2 位ムクドリ 768 羽、3 位スズメ 701 羽、4 位オオバン 491 羽、5 位カワラヒワ 488 羽と続き、以下ハクセキレイ 452 羽、コガモ 400 羽、ヒヨドリ 320 羽、ツバメ 266 羽、カワウ 251 羽の順であった。上位 10 種で全体の 70.6%を占めた。(図 1-1)

2019 年 10 月 12 日の台風による増水と河川環境の変化、さらに修復工事の影響を受け、多摩川の優占度上位 5 種の順位は 2018～2022 年にかけて年ごとに大きく入れ替わり、特にカワウへの影響が目立った。しかし、オオバン、アオサギ、ダイサギ、コサギの個体数は増加傾向である。なかでも、ダイサギの個体数の増加が顕著であった。一方、ヒバリ、ムクドリ、ツグミ、スズメは減少した。

外来種ではカワラバトの増加が目立ち、2022 年は過去 5 年間で最大であった。一時増加傾向にあったガビチョウが減少し、2020 年よりカオグロガビチョウが記録されるようになった。(表 1-2)

調査 1 回当り平均個体数は 2018 年 1,801 羽から 2022 年は 1,303 羽と減少傾向であるが、調査 1 回当り平均種数は 2018 年 39.0 種から 2022 年 38.0 種とほぼ横ばいで推移している。(図 1-2、図 1-3)

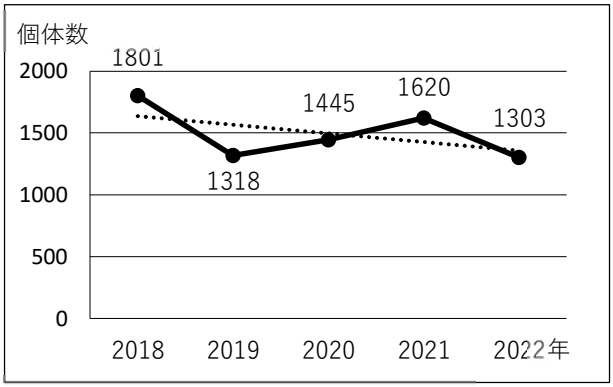

図 1-2.　調査 1 回当り平均個体数の推移

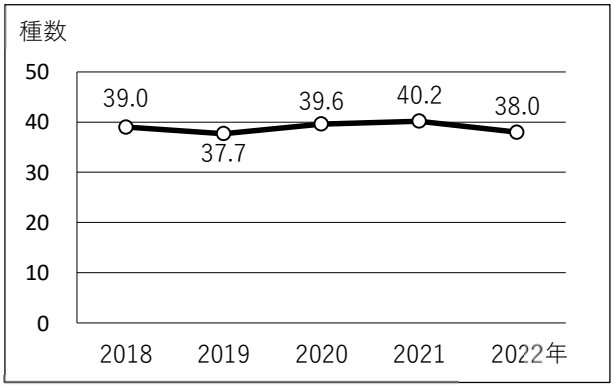

図 1-3.　調査 1 回当り平均種数の推移

表1-1. 2022年の多摩川定例調査月別記録

No.	目名	科名	月 / 日 種名 / 天候	1/12 晴	3/9 曇	5/11 曇	6/22 曇	9/14 曇	11/9 曇	合計	平均	出現率 (%)	優占度 (%)
1	カモ目	カモ科	オカヨシガモ		5					5	0.8	17	0.06
2			マガモ	9	1				21	31	5.2	50	0.40
3			カルガモ	7	4	7	11		17	46	7.7	83	0.59
4			ハシビロガモ		1					1	0.2	17	0.01
5			コガモ	197	145				58	400	66.7	50	5.12
6			カワアイサ	1						1	0.2	17	0.01
7	カイツブリ目	カイツブリ科	カイツブリ	7	7				4	18	3.0	50	0.23
8	ハト目	ハト科	キジバト	27	28	8	32	10	4	109	18.2	100	1.39
9	カツオドリ目	ウ科	カワウ	142	29	21	21	18	20	251	41.8	100	3.21
10	ペリカン目	サギ科	ゴイサギ	1	1					2	0.3	33	0.03
11			アオサギ	16	8	5	3	27	54	113	18.8	100	1.45
12			ダイサギ	136	10	6	4	21	54	231	38.5	100	2.95
13			コサギ	105	3	5	10	16	3	142	23.7	100	1.82
14	ツル目	バン科	バン	1						1	0.2	17	0.01
15		クイナ科	オオバン	225	260	4	1		1	491	81.8	83	6.28
16	アマツバメ目	アマツバメ科	ヒメアマツバメ	179				44		223	37.2	33	2.85
17	チドリ目	チドリ科	イカルチドリ	36	10	12	15	2	7	82	13.7	100	1.05
18			コチドリ			5	3			8	1.3	33	0.10
19		シギ科	キアシシギ			17				17	2.8	17	0.22
20			イソシギ	8	2	8	1	6	15	40	6.7	100	0.51
21		カモメ科	ユリカモメ	12						12	2.0	17	0.15
22			セグロカモメ	1	7					8	1.3	33	0.10
23	タカ目	ミサゴ科	ミサゴ		3	1		1	1	6	1.0	67	0.08
24		タカ科	トビ	9	9	4	6	15	10	53	8.8	100	0.68
25			オオタカ	2					1	3	0.5	33	0.04
26			ノスリ	2	4				1	7	1.2	50	0.09
27	ブッポウソウ目	カワセミ科	カワセミ	2	3	4	2	3	4	18	3.0	100	0.23
28	ハヤブサ目	ハヤブサ科	チョウゲンボウ	3		2	2	2	4	13	2.2	83	0.17
29			ハヤブサ		2					2	0.3	17	0.03
30	スズメ目	モズ科	モズ	10	21	11	3	8	19	72	12.0	100	0.92
31		カラス科	オナガ				6	8		14	2.3	33	0.18
32			ハシボソガラス	30	39	39	50	19	20	197	32.8	100	2.52
33			ハシブトガラス	11	30	11	5	1	14	72	12.0	100	0.92
34		シジュウカラ科	シジュウカラ	26	18	14	32	9	15	114	19.0	100	1.46
35		ヒバリ科	ヒバリ	6		2	5	4		17	2.8	67	0.22
36		ツバメ科	ツバメ			69	92	105		266	44.3	50	3.40
37			コシアカツバメ					2		2	0.3	17	0.03
38			イワツバメ			23	20	68		111	18.5	50	1.42
39		ヒヨドリ科	ヒヨドリ	140	40	21	9	11	99	320	53.3	100	4.09
40		ウグイス科	ウグイス	3	10	12	11		6	42	7.0	83	0.54
41		エナガ科	エナガ		3		10			13	2.2	33	0.17
42		ムシクイ科	センダイムシクイ			1				1	0.2	17	0.01
43		メジロ科	メジロ	23		3	2	1	1	30	5.0	83	0.38
44		ヨシキリ科	オオヨシキリ			10	9	1		20	3.3	50	0.26
45		セッカ科	セッカ		2	37	45	1	4	89	14.8	83	1.14
46		ムクドリ科	ムクドリ	120	136	224	97	190	1	768	128.0	100	9.82
47		ヒタキ科	ツグミ	14	53					67	11.2	33	0.86
48			ジョウビタキ	1	1				2	4	0.7	50	0.05
49		スズメ科	スズメ	32	62	147	153	182	125	701	116.8	100	8.97
50		セキレイ科	キセキレイ	3	1				3	7	1.2	50	0.09
51			ハクセキレイ	97	134	18	41	25	137	452	75.3	100	5.78
52			セグロセキレイ	12	12	14	11	4	16	69	11.5	100	0.88
53			タヒバリ	17	22				38	77	12.8	50	0.98
54		アトリ科	カワラヒワ	199	93	15	46	50	85	488	81.3	100	6.24
55			シメ		2					2	0.3	17	0.03
56		ホオジロ科	ホオジロ		15	6	7	1	4	33	5.5	83	0.42
57			アオジ	19	9				8	36	6.0	50	0.46
58	ハト目(外来)	ハト科	カワラバト	556	191	61	217	110	251	1386	231.0	100	17.73
59	インコ目（外来）	インコ科	ホンセイインコ	2						2	0.3	17	0.03
60	スズメ目(外来)	チメドリ科	ガビチョウ			2	2	1	2	7	1.2	67	0.09
61			カオグロガビチョウ			1	4			5	0.8	33	0.06
	13目	35科	個体数合計	2449	1436	850	988	966	1129	7818	1303.0		100.00
			種数	43	42	37	36	33	38	61	38.0		

（注）優占度とは、全個体数の中でその種が占める個体数の割合を％で表示したもの。

表1-2. 2018～2022年の多摩川定例調査月別比較

No.	目名	科名	調査月	1月					3月					5月				
			調査年	2018	2019	2020	2021	2022	2018	2019	2020	2021	2022	2018	2019	2020	2021	2022
			月/日	1/17	1/16	1/29	1/13	1/12	3/14	3/13	3/11	3/17	3/9	5/16	5/15	5/	5/	5/11
			種名/天候/調査回数	曇	晴	晴	晴	晴	曇	晴	晴	曇	曇	晴	晴	ー	ー	曇
1	キジ目	キジ科	キジ															
2	カモ目	カモ科	オカヨシガモ	13	5	12			7	46	10	1	5			新	新	
3			ヒドリガモ	1		7	6			10								
4			マガモ	7	20	9		9	10	10		2	1		1	型	型	
5			カルガモ	7	3	22	2	7	17	5	15	2	4	11	28			7
6			ハシビロガモ			3	4					5	1			コ	コ	
7			オナガガモ								1							
8			コガモ	155	106	53	246	197	105	102	26	84	145			ロ	ロ	
9			ホシハジロ		2		1											
10			キンクロハジロ	2	6											ナ	ナ	
11			スズガモ		2	1												
12			カワアイサ					1								ウ	ウ	
13	カイツブリ目	カイツブリ科	カイツブリ	10	9	7	4	7	6	4	4	14	7					
14			カンムリカイツブリ			1			1							ィ	ィ	
15	ハト目	ハト科	キジバト	47	17	11	68	27	35	19	12	34	28	27	14			8
16	カツオドリ目	ウ科	カワウ	44	64	34	37	142	37	28	33	28	29	26	29	ル	ル	21
17	ペリカン目	サギ科	ゴイサギ	3		3	4	1		1	1	1	1					
18			アマサギ													ス	ス	
19			アオサギ	11	17	11	10	16	11	10	4	2	8	8	9			5
20			ダイサギ	37	28	12	53	136	8	4	3	4	10	1	13	感	感	6
21			コサギ	14	41	7	17	105	2	2	5	1	3	19	26			5
22	ツル目	クイナ科	バン	1				1								染	染	
23			オオバン	147	188	92	120	225	190	96	76	264	260					4
24	アマツバメ目	アマツバメ科	アマツバメ													症	症	
25			ヒメアマツバメ	170	79	4	34	179	34	20		3		10				
26	チドリ目	チドリ科	イカルチドリ	18	24	12	18	36	5	14	8	3	10	11	12	予	予	12
27			コチドリ											6	5			5
28		シギ科	アオアシシギ													防	防	
29			タカブシギ															
30			キアシシギ											14	19	の	の	17
31			イソシギ	5	3	11	6	8	4	4	2		2	2	5			8
32		カモメ科	ユリカモメ	79	5	20	1	12			23	1				た	た	
33			セグロカモメ	3	2	9		1	9	14	8	4	7					
34			コアジサシ											5		め	め	
35	タカ目	ミサゴ科	ミサゴ										3					1
36		タカ科	トビ	5	7	13	6	9	15	11	2	11	9	4	5	中	中	4
37			ハイタカ		1													
38			オオタカ	1	2	1	2	2	3	3		1				止	止	
39			ノスリ	1		1	1	2	2				4					
40	ブッポウソウ目	カワセミ科	カワセミ	2	1	4	6	2	4	1	4		3	1	3			4
41	キツツキ目	キツツキ科	アリスイ															
42			コゲラ	1			6		1	3	2							
43	ハヤブサ目	ハヤブサ科	チョウゲンボウ			4	4	3	1	4					1			2
44			ハヤブサ	2	2	1				3	1		2					

6月					9月					11月					年間合計					種名
2018	2019	2020	2021	2022	2018	2019	2020	2021	2022	2018	2019	2020	2021	2022	2018	2019	2020	2021	2022	
6/13	6/19	6/10	6/30	6/22	9/12	9/11	9/9	9/8	9/14	11/14	11/13	11/11	11/10	11/9	6回	6回	5回	5回	6回	
晴	晴	晴	晴	曇	曇	曇	晴	曇	曇	晴	曇	曇	晴	曇						
												1					1			キジ
															20	51	22	1	5	オカヨシガモ
															1	10	7	6		ヒドリガモ
										9			17	21	26	31	9	19	31	マガモ
22	14	2	13	11	12	19	11	1		15	2		74	17	84	71	50	92	46	カルガモ
																	3	9	1	ハシビロガモ
																	1			オナガガモ
											1		82	58	260	209	79	412	400	コガモ
																2		1		ホシハジロ
															2	6				キンクロハジロ
										1					1	2	1			スズガモ
								1					1					2	1	カワアイサ
										7	3	2	2	4	23	16	13	20	18	カイツブリ
															1		1			カンムリカイツブリ
24	23	15	36	32	18	10	20	14	10	9	11	3	5	4	160	94	61	157	109	キジバト
16	10	9	19	21	19	110	19	104	18	1458	110	10	235	20	1600	351	105	423	251	カワウ
											2		1		3	3	4	6	2	ゴイサギ
1								1		1					2			1		アマサギ
11	6	3	14	3	29	25	17	35	27	44	27	33	67	54	114	94	68	128	113	アオサギ
4	4	1	16	4	19	15	25	24	21	117	30	20	158	54	186	94	61	255	231	ダイサギ
25	13	12	7	10	2			5	16	7	3	2	28	3	69	85	26	58	142	コサギ
															1				1	バン
				1						19	4	6	5	1	356	288	174	389	491	オオバン
																				アマツバメ
9	19	7	3			2		19	44	1					224	120	11	59	223	ヒメアマツバメ
3	13	15	14	15	11	5	11	16	2	7	37	13	8	7	55	105	59	59	82	イカルチドリ
7	2	3	13	3											13	7	3	13	8	コチドリ
					2										2					アオアシシギ
							1										1			タカブシギ
															14	19			17	キアシシギ
2	2	1	2	1	3	5	1	11	6		8	15	4	15	16	27	30	23	40	イソシギ
										31	25		1		110	30	43	3	12	ユリカモメ
											6		1		12	22	17	5	8	セグロカモメ
	2														5	2				コアジサシ
					1				1			1	1	1	1		1	1	6	ミサゴ
6	7	9	9	6	9	1	5	3	15	3	6	14	14	10	42	37	43	43	53	トビ
										1					1	1				ハイタカ
		1	2		1	2					1	1		1	5	8	3	5	3	オオタカ
												1	3	1	3		2	4	7	ノスリ
3		2	2	2		1	3	2	3	4	2	2	1	4	14	8	15	11	18	カワセミ
											1					1				アリスイ
1			2										1		3	3	2	9		コゲラ
4	1	3	7	2	1		1	5	2	1		2	6	4	7	6	10	22	13	チョウゲンボウ
	2				1							3	2		3	7	5	2	2	ハヤブサ

No.	目名	科名	調査月	1月					3月					5月				
			調査年	2018	2019	2020	2021	2022	2018	2019	2020	2021	2022	2018	2019	2020	2021	2022
			月/日	1/17	1/16	1/29	1/13	1/12	3/14	3/13	3/11	3/17	3/9	5/16	5/15	5/	5/	5/11
			種名/天候/調査回数	曇	晴	晴	晴	晴	曇	晴	晴	曇	曇	晴	晴	ー	ー	曇
45	スズメ目	モズ科	モズ	10	4	15	19	10	19	7	19	15	21	4	9			11
46		カラス科	オナガ													新	新	
47			ハシボソガラス	79	56	84	71	30	46	98	84	144	39	54	84			39
48			ハシブトガラス	13	2	33	27	11	36	5	9	32	30	9	22	型	型	11
49		シジュウカラ科	シジュウカラ	30	14	18	34	26	18	10	8	9	18	23	21			14
50		ヒバリ科	ヒバリ	18	3	2		6	10	9	4	11		20	11	コ	コ	2
51		ツバメ科	ツバメ									6		82	46			69
52			コシアカツバメ											1		ロ	ロ	
53			イワツバメ									30		67	12			23
54		ヒヨドリ科	ヒヨドリ	164	146	38	211	140	70	74	51	72	40	14	22	ナ	ナ	21
55		ウグイス科	ウグイス	5		3	3	3	11	6	14	8	10	8	11			12
56		エナガ科	エナガ										3			ウ	ウ	
57		ムシクイ科	センダイムシクイ															1
58		メジロ科	メジロ	3	5	3	13	23		2	3	10		4	7	ィ	ィ	3
59		ヨシキリ科	オオヨシキリ											6	10			10
60		セッカ科	セッカ	4	1	1	1						2	28	39	ル	ル	37
61		ムクドリ科	ムクドリ	749	20	342	175	120	454	157	207	147	136	280	178			224
62		ヒタキ科	シロハラ	1		2					1					ス	ス	
63			アカハラ	1		1												
64			ツグミ	63	22	91	50	14	94	53	37	47	53			感	感	
65			ジョウビタキ		1	1		1					1					
66			ノビタキ													染	染	
67			イソヒヨドリ															
68		スズメ科	スズメ	104	152	31	288	32	94	119	27	73	62	172	173	症	症	147
69		セキレイ科	キセキレイ	2	2	5	3	3	1	1	1	3	1					
70			ハクセキレイ	112	77	156	82	97	206	228	128	140	134	12	13	予	予	18
71			セグロセキレイ	31	18	30	28	12	22	10	23	15	12	7	4			14
72			タヒバリ	46	47	41	43	17	35	69	23	9	22			防	防	
73		アトリ科	カワラヒワ	147	134	63	290	199	166	197	50	216	93	33	77			15
74			シメ	14	4	5	1		1				2			の	の	
75		ホオジロ科	ホオジロ	16	17	14	6		8		6	7	15	4	14			6
76			カシラダカ		7											た	た	
77			ミヤマホオジロ		1													
78			アオジ	32	6	9	29	19	12	5	10	13	9			め	め	
79			オオジュリン	2			3		1									
80	ハト目(外来)	ハト科	カワラバト	312	161	124	373	556	86	67	59	175	191	116	96	中	中	61
81	インコ目(外来)	インコ科	ホンセイインコ					2			2				2			
82	スズメ目(外来)	チメドリ科	ガビチョウ	1		1			3		1			3	5	止	止	2
83			カオグロガビチョウ															1
	合計　15目	合計　35科	個体数合計	2745	1534	1478	2406	2449	1900	1531	1007	1647	1436	1092	1026			850
			種数	51	47	52	44	43	43	41	42	40	42	35	35			37

6月					9月					11月					年間合計					種名
2018	2019	2020	2021	2022	2018	2019	2020	2021	2022	2018	2019	2020	2021	2022	2018	2019	2020	2021	2022	
6/13	6/19	6/10	6/30	6/22	9/12	9/11	9/9	9/8	9/14	11/14	11/13	11/11	11/10	11/9	6回	6回	5回	5回	6回	
晴	晴	晴	晴	曇	曇	曇	晴	曇	曇	晴	曇	曇	晴	曇						
2	3	15	7	3	1	8	5	2	8	9	14	10	12	19	45	45	64	55	72	モズ
	6	1	2	6		7		5	8			2				13	3	7	14	オナガ
36	59	56	44	50	24	40	60	26	19	43	220	65	93	20	282	557	349	378	197	ハシボソガラス
16	32	10	19	5	14	3	14	7	1	17	66	38	22	14	105	130	104	107	72	ハシブトガラス
54	50	15	15	32	25	37	32	26	9	14	6	11	6	15	164	138	84	90	114	シジュウカラ
15	15	7	16	5	3		1	2	4	7			4		73	38	14	33	17	ヒバリ
54	49	77	196	92	38	37	36	43	105						174	132	113	245	266	ツバメ
					3				2						4				2	コシアカツバメ
46	47	45	29	20	73		13		68		6				186	65	58	59	111	イワツバメ
21	25	22	29	9	15	13	16	7	11	50	133	71	82	99	334	413	198	401	320	ヒヨドリ
7	5	6	12	11	1	1		1			2		1	6	32	25	23	25	42	ウグイス
		1		10													1		13	エナガ
																			1	センダイムシクイ
7	8	13	10	2	1	5	7		1		2	1		1	15	29	27	33	30	メジロ
5	2		4	9	1			1	1						12	12		5	20	オオヨシキリ
30	21	9	35	45	13	2	16	3	1		1	1	2	4	75	64	27	41	89	セッカ
381	266	857	363	97	266	460	72	269	190	21	115	9	8	1	2151	1196	1487	962	768	ムクドリ
															1		3			シロハラ
															1		1			アカハラ
											15	1			157	90	129	97	67	ツグミ
											3	1	1	2		4	2	1	4	ジョウビタキ
							1										1			ノビタキ
			1			1	2	3								1	2	4		イソヒヨドリ
92	158	241	158	153	464	336	377	299	182	474	85	343	180	125	1400	1023	1019	998	701	スズメ
						1				1	1		1	3	4	5	6	7	7	キセキレイ
18	15	23	19	41	41	38	30	59	25	139	193	106	126	137	528	564	443	426	452	ハクセキレイ
6	10	1	12	11	17	8	5	24	4	13	25	9	16	16	96	75	68	95	69	セグロセキレイ
										36	56	16	2	38	117	172	80	54	77	タヒバリ
26	27	40	38	46	6	29	25	75	50	74	136	52	60	85	452	600	230	679	488	カワラヒワ
															15	4	5	1	2	シメ
3	8	5	9	7	2		5	2	1	9	7	8	3	4	42	46	38	31	33	ホオジロ
																7				カシラダカ
																1				ミヤマホオジロ
										4	13	9	6	8	48	24	28	48	36	アオジ
													1		3			4		オオジュリン
166	113	141	204	217	89	109	193	183	110	65	65	96	33	251	834	611	613	968	1386	カワラバト
		1	3	2												2	3	3	4	ホンセイインコ
4	7	2	1	4	2		1	1	1	1				2	14	12	5	2	9	ガビチョウ
			2					3				1					1	5	1	カオグロガビチョウ
1127	1044	1671	1387	988	1227	1330	1025	1282	966	2712	1443	979	1376	1129	10803	7908	6160	8102	7818	合計　83種
35	35	36	39	36	35	29	31	35	33	35	39	37	43	38	65	63	66	62	61	
												平均個体数			1801	1318	1232	1620	1303	
												平均種数			39.0	37.7	39.6	40.2	38.2	

２．2022 年野川定例調査記録

調査範囲・調査時間

野川の、狛江市谷戸橋から二子橋までの 5.4ｋｍをラインセンサス法で年 4 回調査している。上流・下流の 2 区間に分けて、二子橋→大正橋、大正橋→谷戸橋、それぞれ上流に向け、左岸・右岸両側から二手に分かれて観察。それぞれ 9：30～11：30 を標準の時間帯として行っている。

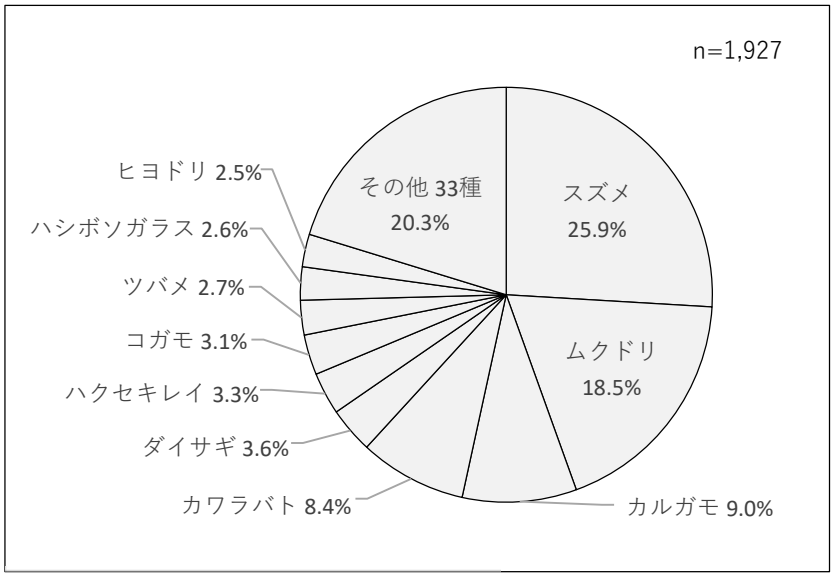

図 2-1. 2022 年野川定例調査　種別優占度

調査結果のまとめ

2022 年は、2 月、6 月、9 月、12 月の 4 回の調査を行い、15 目、26 科、44 種、1,927 羽が確認された（表 2-1)。観察された種は前年から 2 種多い 44 種。トモエガモ、ゴイサギ、イワツバメ、イソヒヨドリ、ホオジロが見られた一方、オオタカ、ハヤブサ、シロハラは観察されなかった。トモエガモが初めて、ゴイサギは 3 年ぶりに記録された。コガモが 15～17 年のピーク時から継続して減ってきている。オオバンは年毎の増減が大きい。(表 2-2)　昨年中止された繁殖期の 6 月調査が再開され、東名橋桁下でイワツバメの繁殖が 2 巣確認された(表 2-1)。最近の 5 年間では 57 種が観察されている。

2022 年の優占度は 1 位スズメ 25.9%（500 羽)、2 位ムクドリ 18.5%（357 羽)、次いで 3 位カルガモ 9.0%（173 羽)、4 位カワラバト 8.4%（162 羽)、5 位ダイサギ 3.6%(69 羽)、6 位ハクセキレイ 3.3%(64 羽)、7 位コガモ 3.1%(60 羽)、8 位ツバメ 2.4%(52 羽)、 9 位ハシボソガラス 2.6%(50 羽)、10 位ヒヨドリ 2.5%(49 羽)が入っている（図 2-1)。優占度は低いが、“その他”の中、カワセミ（出現率 100%、優占度 1.43%)、タシギ（冬鳥、50%、0.5%)、クイナ（冬鳥、25%、0.05%）などが、野川に特徴的な種である。(表 2-2)

調査 1 回当り平均個体数の変化（図 2-2）では、個体数の減少傾向が見られる。優占度の高いスズメとムクドリが順位を入れ替わりながら、毎年 1、2 位にあり、2 種でほぼ半数を占めているが、5 年前に 728 羽、776 羽と、700 羽以上観察されたムクドリやスズメは、2022 年にはそれぞれ 357 羽、500 羽と大幅に減少したのが主な要因である。(表 2-2)

一方、調査 1 回当り平均種数については、この 5 年間では大きな変化は見られない（図 2-3)。

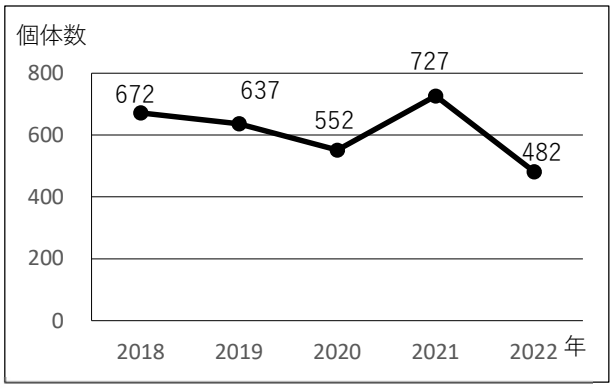

図 2-2. 調査 1 回当り平均個体数の推移

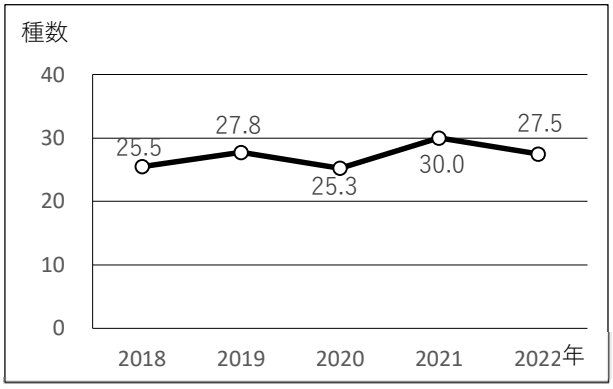

図 2-3. 調査 1 回当り平均種数の推移

表2-1．2022年の野川定例調査月別記録

No.	目　名	科　名	月 / 日	2/2	6/1	9/21	12/7	合計	平 均	出現率	優占度
			種 名/天 候	晴	曇	曇	晴			(%)	(%)
1	カモ目	カモ科	マガモ	2			4	6	1.5	50	0.31
2			カルガモ	22	30	46	75	173	43.3	100	8.98
3			トモエガモ				1	1	0.3	25	0.05
4			コガモ	24		6	30	60	15.0	75	3.11
5	カイツブリ目	カイツブリ科	カイツブリ	1				1	0.3	25	0.05
6	ハト目	ハト科	キジバト	10	16	14	8	48	12.0	100	2.49
7	カツオドリ目	ウ科	カワウ	4	1	4	10	19	4.8	100	0.99
8	ペリカン目	サギ科	ゴイサギ	1				1	0.3	25	0.05
9			アオサギ	5	1	6	5	17	4.3	100	0.88
10			ダイサギ	14		5	50	69	17.3	75	3.58
11			コサギ	2	3	12	31	48	12.0	100	2.49
12	ツル目	クイナ科	クイナ	1				1	0.3	25	0.05
13			バン	1				1	0.3	25	0.05
14			オオバン	3			10	13	3.3	50	0.67
15	アマツバメ目	アマツバメ科	ヒメアマツバメ		4			4	1.0	25	0.21
16	チドリ目	チドリ科	イカルチドリ	5				5	1.3	25	0.26
17		シギ科	タシギ	7			3	10	2.5	50	0.52
18			イソシギ	4	1	7	6	18	4.5	100	0.93
19	タカ目	タカ科	トビ		1	1		2	0.5	50	0.10
20	ブッポウソウ目	カワセミ科	カワセミ	3	1	12	4	20	5.0	100	1.04
21	ハヤブサ目	ハヤブサ科	チョウゲンボウ		1			1	0.3	25	0.05
22	スズメ目	モズ科	モズ	8	1	3	2	14	3.5	100	0.73
23		カラス科	オナガ		1			1	0.3	25	0.05
24			ハシボソガラス	11	23	8	8	50	12.5	100	2.59
25			ハシブトガラス	2	1	2	3	8	2.0	100	0.42
26		シジュウカラ科	シジュウカラ	3	18	10	4	35	8.8	100	1.82
27		ツバメ科	ツバメ		41	11		52	13.0	50	2.70
28			イワツバメ		12			12	3.0	25	0.62
29		ヒヨドリ科	ヒヨドリ	19	5	7	18	49	12.3	100	2.54
30		ウグイス科	ウグイス		1			1	0.3	25	0.05
31		メジロ科	メジロ	2	1			3	0.8	50	0.16
32		ムクドリ科	ムクドリ	164	161	32		357	89.3	75	18.53
33		ヒタキ科	ツグミ	18				18	4.5	25	0.93
34			ジョウビタキ				2	2	0.5	25	0.10
35			イソヒヨドリ	1	2	1		4	1.0	75	0.21
36		スズメ科	スズメ	36	53	270	141	500	125.0	100	25.95
37		セキレイ科	キセキレイ	8		2	7	17	4.3	75	0.88
38			ハクセキレイ	12	15	23	14	64	16.0	100	3.32
39			セグロセキレイ	1	2	4	6	13	3.3	100	0.67
40		アトリ科	カワラヒワ	24	5		11	40	10.0	75	2.08
41		ホオジロ科	ホオジロ				1	1	0.3	25	0.05
42			アオジ	4				4	1.0	25	0.21
43	ハト目(外来)	ハト科	カワラバト	63	6	42	51	162	40.5	100	8.41
44	インコ目(外来)	インコ科	ホンセイインコ	2				2	0.5	25	0.10
	13 目	26 科	個体数合計	487	407	528	505	1927	481.8	100.00	
			種　　数	34	27	23	26	44	28		

（注）優占度とは、全個体数の中でその種が占める個体数の割合を％で表示したもの。

表2－2．2018～2022年の野川定例調査月別比較

No.	目　名	科　名	調査月	2月					6月				
			調査年	2018	2019	2020	2021	2022	2018	2019	2020	2021	2022
			月／日	2/7	2/13	2/5	2/3	2/2	6/6	6/5	6/3	6/	6/1
			種名/天候/調査回数	晴	曇	晴	晴	晴	小雨	曇	晴		曇
1	カモ目	カモ科	マガモ	1	1			2					
2			カルガモ	38	29	48	33	22	21	29	27	新	30
3			トモエガモ										
4			コガモ	88	37	31	30	24				型	
5	カイツブリ目	カイツブリ科	カイツブリ	1			1	1					
6	ハト目	ハト科	キジバト	9	14	7	9	10	16	22	17	コ	16
7	カツオドリ目	ウ科	カワウ	8	5	4	2	4	20	3	3		1
8	ペリカン目	サギ科	ゴイサギ	8	1			1				ロ	
9			アオサギ	6	10	1	6	5	3	3	1		1
10			ダイサギ				5	14	7	1		ナ	
11			コサギ	2	2	4	14	2	11	6	3		3
12	ツル目	クイナ科	クイナ		3	1		1				ウ	
13			バン	1				1					
14			オオバン	41	10	25	44	3				イ	
15	アマツバメ目	アマツバメ科	ヒメアマツバメ				11				8		4
16	チドリ目	チドリ科	イカルチドリ	3	2		1	5				ル	
17			コチドリ						9				
18		シギ科	タシギ	10	12	4	3	7				ス	
19			イソシギ	4	1	5	6	4					1
20	タカ目	タカ科	トビ			1	1					感	1
21			ツミ										
22			ハイタカ									染	
23			オオタカ		1		1						
24	ブッポウソウ目	カワセミ科	カワセミ	10	11	5	2	3	5	8	5	症	1
25	キツツキ目	キツツキ科	コゲラ			1							
26	ハヤブサ目	ハヤブサ科	チョウゲンボウ		2					1	1	予	1
27			ハヤブサ										
28	スズメ目	モズ科	モズ	6	4	10	13	8				防	1
29		カラス科	オナガ				2			5			1
30			ハシボソガラス	11	30	16	11	11	25	18	30	の	23
31			ハシブトガラス		5	3	2	2	2	6			1
32		シジュウカラ科	シジュウカラ	6	7	9	13	3	9	7	11	た	18
33		ヒバリ科	ヒバリ						1	1	1		
34		ツバメ科	ツバメ						31	50	43	め	41
35			コシアカツバメ										
36			イワツバメ						35	35	57	中	12
37		ヒヨドリ科	ヒヨドリ	50	42	23	23	19	16	8	15		5
38		ウグイス科	ウグイス		1	2	1					止	1
39		メジロ科	メジロ	5		1	3	2					1
40		ヨシキリ科	オオヨシキリ							1			
41		ムクドリ科	ムクドリ	345	220	225	317	164	219	339	77		161
42		ヒタキ科	シロハラ				1						
43			アカハラ		1								
44			ツグミ	51	10	19	20	18					
45			ジョウビタキ	3		1	2						
46			イソヒヨドリ	2		1		1					2
47		スズメ科	スズメ	52	131	32	94	36	92	120	87		53
48		セキレイ科	キセキレイ	4	7	21	9	8					
49			ハクセキレイ	18	15	28	26	12	29	10	7		15
50			セグロセキレイ	3		7	6	1	3	1	1		2
51			タヒバリ		1								
52		アトリ科	カワラヒワ	8	24	2	5	24	2	7	12		5
53			シメ										
54		ホオジロ科	ホオジロ	2		2							
55			アオジ	6	8	6	4	4					
56	ハト目(外来)	ハト科	カワラバト	59	118	70	89	63	6	12	15		6
57	インコ目(外来)	インコ科	ホンセイインコ		8			2	4				
	13目	28科	個体数合計	861	773	615	810	487	566	693	421		407
			種数	32	33	32	35	34	22	23	20		27

9月					12月					年間合計					種　名
2018	2019	2020	2021	2022	2018	2019	2020	2021	2022	2018	2019	2020	2021	2022	
9/19	9/4	9/2	9/1	9/21	12/5	12/4	12/2	12/15	12/7	4回	4回	4回	3回	4回	
晴	曇	晴	曇	曇	曇	晴	曇	晴	晴						
					2	3	3	4	4	3	4	3	4	6	マガモ
44	64	17	42	46	52	64	76	35	75	155	186	168	110	173	カルガモ
									1					1	トモエガモ
				6	11	29	43	29	30	99	66	74	59	60	コガモ
1					1	1				3	1		1	1	カイツブリ
7	11	7	12	14	13	5	12	27	8	45	52	43	48	48	キジバト
5	4	1	5	4	4	75	25	35	10	37	87	33	42	19	カワウ
1						4				9	5			1	ゴイサギ
10	7	2	5	6	13	4	9	24	5	32	24	13	35	17	アオサギ
4	7	1	5	5	3	11	4	57	50	14	19	5	67	69	ダイサギ
10	11	2	9	12		6	3	40	31	23	25	12	63	48	コサギ
								1			3	1	1	1	クイナ
							1	1		1		1	1	1	バン
					4	8	10	14	10	45	18	35	58	13	オオバン
												8	11	4	ヒメアマツバメ
					1	1				4	3		1	5	イカルチドリ
										9					コチドリ
					5	3	2	3	3	15	15	6	6	10	タシギ
9	3	1	7	7	2	9	7	6	6	15	13	13	19	18	イソシギ
				1		1		2			1	1	3	2	トビ
							1					1			ツミ
					1					1					ハイタカ
		1			1					1	1	1	1		オオタカ
5	6	7	7	12	8	9	7	7	4	28	34	24	16	20	カワセミ
												1			コゲラ
			1								3	1	1	1	チョウゲンボウ
			1				1					1	1		ハヤブサ
2	1			3	1	5	4	7	2	9	10	14	20	14	モズ
			2				13				5	13	4	1	オナガ
11	10	14	35	8	23	16	23	9	8	70	74	83	55	50	ハシボソガラス
	3	1		2	5		8	4	3	7	14	12	6	8	ハシブトガラス
8	10	5	3	10	2	2	6	6	4	25	26	31	22	35	シジュウカラ
										1	1	1			ヒバリ
			2	11						31	50	43	2	52	ツバメ
12										12					コシアカツバメ
2										37	35	57		12	イワツバメ
	4	3	6	7	22	72	37	41	18	88	126	78	70	49	ヒヨドリ
						1		1			2	2	2	1	ウグイス
	1					10		8		5	11	1	11	3	メジロ
											1				オオヨシキリ
74	54	56	308	32	138	23	173	36		776	636	531	661	357	ムクドリ
													1		シロハラ
											1				アカハラ
					10	2	3	2		61	12	22	22	18	ツグミ
						2	2	1	2	3	2	3	3	2	ジョウビタキ
2	1			1						4	1	1		4	イソヒヨドリ
316	236	126	140	270	268	86	310	265	141	728	573	555	499	500	スズメ
	2		1	2	10	23	4	3	7	14	32	25	13	17	キセキレイ
19	18	10	35	23	26	40	18	21	14	92	83	63	82	64	ハクセキレイ
2	5	1	8	4	2	9	5	2	6	10	15	14	16	13	セグロセキレイ
											1				タヒバリ
			3		75	5		10	11	85	36	14	18	40	カワラヒワ
						1					1				シメ
						5			1	2	5	2		1	ホオジロ
						3	1	3		6	11	7	7	4	アオジ
	30	17	11	42	15	55	86	18	51	80	215	188	118	162	カワラバト
			2				2			4	8	2	2	2	ホンセイインコ
544	488	272	650	528	718	593	899	722	505	2689	2547	2207	2182	1927	57種
20	21	18	23	23	28	34	31	32	26	42	47	45	42	44	
								平均個体数		672	637	552	727	482	
								平均種数		25.5	27.8	25.3	30.0	27.5	

3. 2022 年仙川定例調査記録

調査範囲・調査時間

世田谷区内の仙川橋から鎌田橋までの区間(6.2 ㎞)を 2 区間に分け、ラインセンサス法で調査を行った。

仙川橋→東原橋　9:30～11:30
鎌田橋→東原橋　10:00～11:30

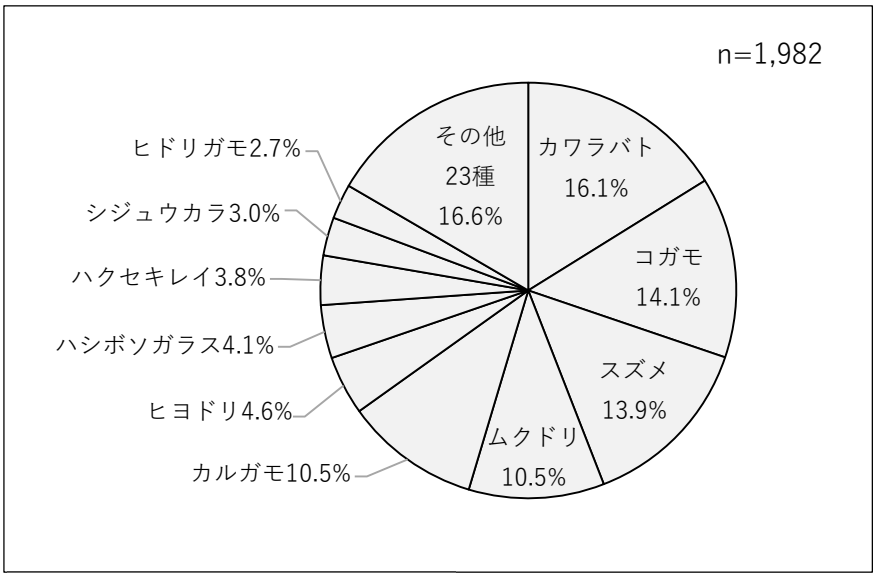

図 3-1. 2022 年仙川定例調査種別優占度

調査結果のまとめ

2022 年は、2 月、6 月、9 月、12 月の 4 回調査を行い 8 目、21 科、33 種、1,982 羽(外来種を含む)を記録した(表 3-1)。2022 年に記録された 33 種の内、優占度上位 10 種を図にした。上位 10 種で全体の 83.4%を占めた。 最も優占度が高かったのは 1 位カワラバト 320 羽、2 位コガモ 279 羽、3 位スズメ 275 羽、4 位ムクドリ 209 羽、5 位カルガモ 208 羽で、上位 5 種の中にコガモ、カルガモの 2 種が入った。10 位のヒドリガモ 54 羽を加えると、カモ類の合計は 541 羽となり、優占度が全体の 27.3%であった。カモ類の合計個体数は 2018～2020 年まで微増傾向であったが、2021 年以降は仙川の大部分を占めるヒドリガモ、カルガモ、コガモの減少が顕著である(表 3-2)。

要因の一つとして、ここ数年冬ガモが越冬している 2 月頃に毎年おこなわれてきた川底正整工事が考えられる。中州・寄州の撤去により流れが平面化して河川生物の多様性が失われつつある。仙川の法張り護岸から直立護岸への切り替え改修工事の際は、河川環境の多様性を保全するため、稲荷山橋から上流大川橋までの全区間に中州が造成された。しかし、現在残っている中州は「宮前橋～みどり橋間」、「祖師谷橋下流～中祖師谷橋上流の一部」、「祖師谷公園内の宮下橋～鞍橋間」の 3 区間だけになっている。

また、仙川は区内の河川ではナガエミクリ(環境省カテゴリー準絶滅危惧)が自生する唯一の河川である。河川工事にあたり十分な配慮が必要と思われる。冬期、ナガエミクリは沈水形となり葉が流れに漂い、越冬するオカヨシガモ、ヨシガモ、ヒドリガモなどマガモ属のカモ類の餌として大切な役割をはたしている。

増加した種としてはカワラバトがあげられ、2022 年は 5 年間で最大の 320 羽を記録した(表 3-2)。

平均個体数は 2022 年 496 羽と過去 5 年間で一番少なかったが、平均種数はやや増加傾向である(図 3-2、図 3-3)。

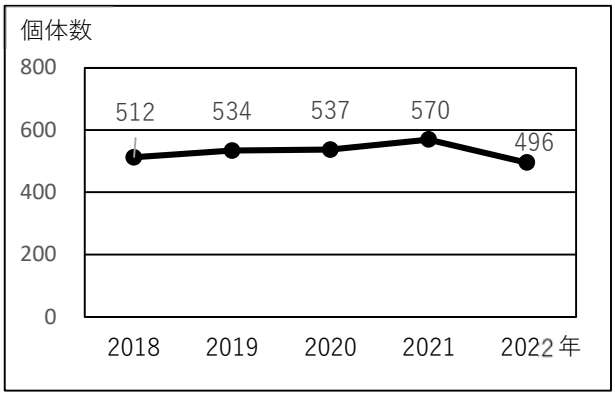

図 3-2. 調査 1 回当り平均個体数の推移

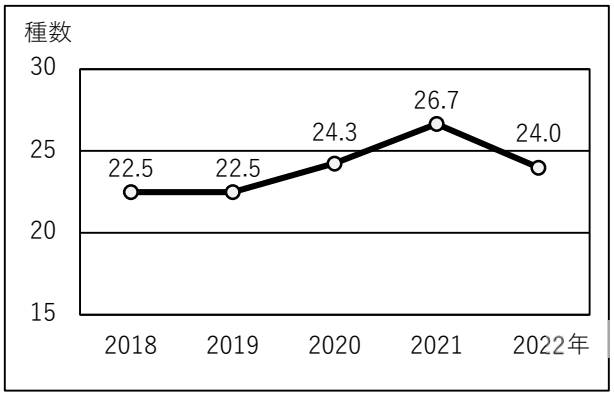

図 3-3. 調査 1 回当り平均種数の推移

表3-1．2022年の仙川定例調査月別記録

No	目名	科名	月/日	2/2	6/1	9/21	12/7	合計	平均	出現率	優占度
			種名/天候	晴	曇	晴	晴			(%)	(%)
1	カモ目	カモ科	ヨシガモ	2			1	3	0.8	50	0.15
2			ヒドリガモ	14			40	54	13.5	50	2.72
3			マガモ	6			6	12	3.0	50	0.61
4			カルガモ	72	42	38	56	208	52.0	100	10.49
5			コガモ	167	1	4	107	279	69.8	100	14.08
6	ハト目	ハト科	キジバト	11	13	11	1	36	9.0	100	1.82
7	カツオドリ目	ウ科	カワウ	1	4	3		8	2.0	75	0.40
8	ペリカン目	サギ科	ゴイサギ				1	1	0.3	25	0.05
9			アオサギ		1	8	4	13	3.3	75	0.66
10			ダイサギ	1		1	2	4	1.0	75	0.20
11			コサギ	8		9	7	24	6.0	75	1.21
12	ツル目	クイナ科	オオバン	2			2	4	1.0	50	0.20
13	チドリ目	シギ科	イソシギ	3		3	3	9	2.3	75	0.45
14	ブッポウソウ目	カワセミ科	カワセミ	2	3	3	4	12	3.0	100	0.61
15	スズメ目	カラス科	オナガ		3			3	0.8	25	0.15
16			ハシボソガラス	11	21	30	20	82	20.5	100	4.14
17			ハシブトガラス	4	17	17	6	44	11.0	100	2.22
18		シジュウカラ科	シジュウカラ	12	26	9	12	59	14.8	100	2.98
19		ツバメ科	ツバメ		2			2	0.5	25	0.10
20		ヒヨドリ科	ヒヨドリ	17	14	6	54	91	22.8	100	4.59
21		ウグイス科	ウグイス	6	2		2	10	2.5	75	0.50
22		エナガ科	エナガ	3	12		20	35	8.8	75	1.77
23		メジロ科	メジロ	13	4	3	10	30	7.5	100	1.51
24		ムクドリ科	ムクドリ	73	131	5		209	52.3	75	10.54
25		ヒタキ科	ジョウビタキ	1			2	3	0.8	50	0.15
26		スズメ科	スズメ	24	36	164	51	275	68.8	100	13.87
27		セキレイ科	キセキレイ	20		4	25	49	12.3	75	2.47
28			ハクセキレイ	34	1	9	32	76	19.0	100	3.83
29			セグロセキレイ	2			5	7	1.8	50	0.35
30		アトリ科	カワラヒワ	2	1			3	0.8	50	0.15
31		ホオジロ科	アオジ	5				5	1.3	25	0.25
32	ハト目(外来)	ハト科	カワラバト	152	41	54	73	320	80.0	100	16.15
33	インコ目(外来)	インコ科	ホンセイインコ	7	2	3		12	3.0	75	0.61
	8目	21科	個体数合計	675	377	384	546	1982	495.5		100.00
			種数	29	21	20	26	33	24.0		

（注）優占度とは、全個体数の中でその種が占める個体数の割合を％で表示したもの。

表3-2. 2018～2022年の仙川定例調査月別比較

No	目　名	科　名	調査月	2月					6月				
			調査年	2018	2019	2020	2021	2022	2018	2019	2020	2021	2022
			月/日	2/7	2/13	2/5	2/3	2/2	6/6	6/5	6/3	6/	6/1
			種名/天候/調査回数	晴	曇	晴	晴	晴	小雨	曇	曇	ー	曇
1	カモ目	カモ科	オカヨシガモ			8							
2			ヨシガモ				1	2				新	
3			ヒドリガモ	68	37	53	29	14					
4			マガモ	9	7	15	4	6				型	
5			カルガモ	59	102	90	77	72	21	37	37		42
6			ハシビロガモ		1							コ	
7			オナガガモ	18	8	7	2			1			
8			コガモ	136	195	195	204	167			1	ロ	1
9	ハト目	ハト科	キジバト	1	8	3	7	11	10	8	10		13
10	カツオドリ目	ウ科	カワウ	1	16	6	3	1	4		3	ナ	4
11	ペリカン目	サギ科	ゴイサギ										
12			アオサギ	4	7	3	4		2	1		ウ	1
13			ダイサギ		3	2	2	1					
14			コサギ	5	12	15	13	8	1	3	6	ィ	
15	ツル目	クイナ科	バン				1						
16			オオバン	1			11	2				ル	
17	チドリ目	シギ科	タシギ		1								
18			イソシギ					3			1	ス	
19	ブッポウソウ目	カワセミ科	カワセミ	5	7	1	1	2	1	3			3
20	キツツキ目	キツツキ科	コゲラ						1	3		感	
21	スズメ目	モズ科	モズ				1						
22		カラス科	オナガ							1	2	染	3
23			ハシボソガラス	11	30	9	8	11	14	13	10		21
24			ハシブトガラス	2		7	3	4	1	7	2	症	17
25		シジュウカラ科	シジュウカラ	2	7	7	28	12	23	18	34		26
26		ツバメ科	ツバメ						2	30	6	予	2
27		ヒヨドリ科	ヒヨドリ	15	21	31	42	17	7	10	5		14
28		ウグイス科	ウグイス	1		5	3	6				防	2
29		エナガ科	エナガ		3	8		3	15				12
30		メジロ科	メジロ	2		2	14	13	6	9	4	の	4
31		ムクドリ科	ムクドリ	13	47	86	64	73	46	62	41		131
32		ヒタキ科	シロハラ									た	
33			ツグミ	6	4	10	6						
34			ジョウビタキ	2	1	1	2	1				め	
35		スズメ科	スズメ	17	48	17	24	24	59	73	29		36
36		セキレイ科	キセキレイ	17	14	26	22	20				中	
37			ハクセキレイ	30	31	38	25	34	6	2	4		1
38			セグロセキレイ			2	2	2				止	
39			タヒバリ										
40		アトリ科	カワラヒワ					2			6		1
41			シメ										
42		ホオジロ科	ホオジロ										
43			アオジ			6	1	5					
44	ハト目(外来)	ハト科	カワラバト	56	85	65	78	152	41	54	36		41
45	インコ目(外来)	インコ科	ホンセイインコ		1	2		7	1	1	2		2
	11目	23科	個体数合計	481	696	720	682	675	261	336	239		377
			種数	24	25	29	30	29	19	19	19		21

9月					12月					年間合計					種　名
2018	2019	2020	2021	2022	2018	2019	2020	2021	2022	2018	2019	2020	2021	2022	
9/19	9/4	9/2	9/1	9/21	12/5	12/4	12/2	12/15	12/7	4回	4回	4回	3 回	4回	
晴	曇	曇	曇	曇	曇	曇	曇	晴	晴						
												8			オカヨシガモ
								2	1				3	3	ヨシガモ
					62	59	59	30	40	130	96	112	59	54	ヒドリガモ
					9	8	4	5	6	18	15	19	9	12	マガモ
59	66	91	102	38	87	74	66	67	56	226	279	284	246	208	カルガモ
					1					1	1				ハシビロガモ
	1				6	6	2			24	16	9	2		オナガガモ
		2		4	162	137	139	125	107	298	332	337	329	279	コガモ
7	5	9	11	11	6	3	6	5	1	24	24	28	23	36	キジバト
2	8	1	1	3	11	18	4	1		18	42	14	5	8	カワウ
	1								1		1			1	ゴイサギ
5	10	6	8	8	10	8	8	4	4	21	26	17	16	13	アオサギ
2				1	1	3	1	1	2	3	6	3	3	4	ダイサギ
7	5	11	8	9	9	13	12	13	7	22	33	44	34	24	コサギ
													1		バン
							7	3	2	1		7	14	4	オオバン
						2					3				タシギ
			2	3					3			1	2	9	イソシギ
3	2	2	4	3	2	4	3	1	4	11	16	6	6	12	カワセミ
6			1				1	3		7	3	1	4		コゲラ
						1					1		1		モズ
	3	1	7			3					7	3	7	3	オナガ
9	32	9	27	30	25	7	29	17	20	59	82	57	52	82	ハシボソガラス
1	7	4	7	17	13	7	1	1	6	17	21	14	11	44	ハシブトガラス
35	6	6	11	9	10	12	31	20	12	70	43	78	59	59	シジュウカラ
		2								2	30	8		2	ツバメ
10	9	2	4	6	42	61	51	67	54	74	101	89	113	91	ヒヨドリ
							2		2	1		7	3	10	ウグイス
18		5					20	18	20	33	3	33	18	35	エナガ
6	5		4	3	5	17	13	31	10	19	31	19	49	30	メジロ
13	64	14		5	56	21	42	25		128	194	183	89	209	ムクドリ
								1					1		シロハラ
					5	4	8	2		11	8	18	8		ツグミ
						2	1	1	2	2	3	2	3	3	ジョウビタキ
149	93	111	90	164	137	85	200	60	51	362	299	357	174	275	スズメ
4			1	4	22	19	12	17	25	43	33	38	40	49	キセキレイ
8	9	5	5	9	24	42	30	32	32	68	84	77	62	76	ハクセキレイ
							1	2	5			3	4	7	セグロセキレイ
					1					1					タヒバリ
							6	1				12	1	3	カワラヒワ
					1					1					シメ
					2					2					ホオジロ
					3	3	8	5		3	3	14	6	5	アオジ
67	93	56	83	54	56	64	82	85	73	220	296	239	246	320	カワラバト
	1		5	3	6		2	1		7	3	6	6	12	ホンセイインコ
411	420	337	381	384	774	683	851	646	546	1927	2135	2147	1709	1982	45種
19	19	18	19	20	28	27	31	31	26	34	33	35	37	33	
								平均個体数		512	534	537	570	496	
								平均種数		22.5	22.5	24.3	26.7	24.0	

4. 2022 年成城みつ池緑地定例調査記録

調査範囲・調査時間

「成城みつ池緑地」は、多摩川河岸段丘(国分寺崖線)の世田谷区南西部のはずれに位置し、東京都の緑地保全地区、世田谷区の特別保護区に指定されており、普段は関係者以外の立ち入りが禁止されている。水量が豊かな湧水と多彩な林相に恵まれ、季節にはゲンジボタルが発生するなど、絶滅危惧種に指定された植物が数多く自生している貴重な自然保護区である。

当調査は特別に許可を受け、2016 年 4 月より月 1 回、原則として第 2 木曜日に調査している。調査は、当緑地の環境が異なる 3 か所を選定して「スポットセンサス法」で行った。調査時間は 9〜10 時。

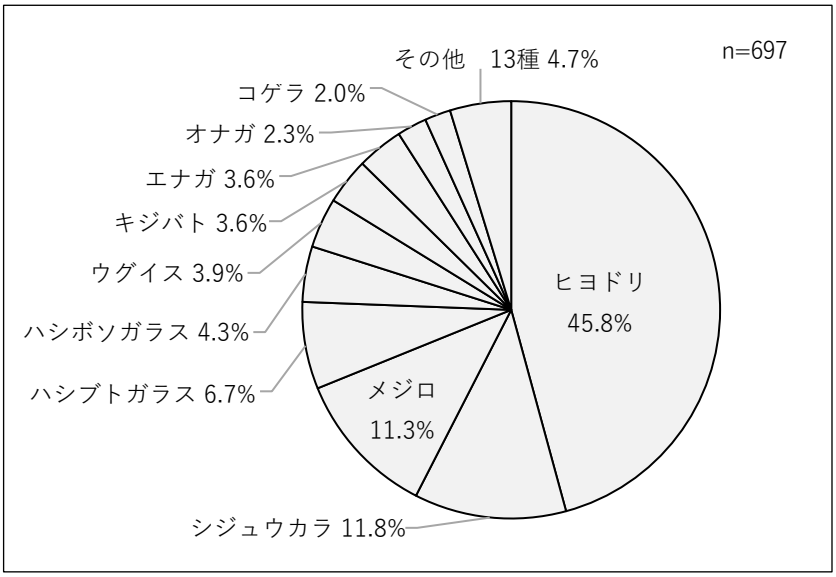

図 4-1. 2022 年成城みつ池緑地定例調査の種別優占度

調査結果のまとめ

2022 年の調査は、年間を通して 12 回実施し、外来種を含めて 5 目、18 科、23 種、697 羽が観察された（表 4-1)。本年は繁殖が確認されなかった。昨年との比較では 2 目、2 科、6 種の減少、全個体数は 163 羽、19%の減少となった。(表 4-1)

優占度では、ヒヨドリが 319 羽、シジュウカラが 82 羽、メジロが 79 羽で、この 3 種で 68.9%を占める。この 3 種は調査を開始した 2016 年から連続して合計 50%を超え、2019 年からは 65%を越えている。本年の 68.9%は過去最高であり、特にヒヨドリの増加が目立つ。その後はハシブトガラス 47 羽、ハシボソガラス 30 羽、ウグイス 27 羽、キジバト 25 羽、エナガ 25 羽と続く。ハシボソガラスが上位に位置することは初めてで、ハシブトガラスとハシボソガラスの個体数は年々近づいてきている。また、笹や低灌木の多い環境であるためウグイスが 3.9%と他の観察地に比べて多く観察されている。一方、市街地で見られるスズメは 5 羽のみで、カワラバトは観察されなかった。(表 4-1、表 4-2)

2018 年から 2022 年の調査 1 回当りの平均個体数及び平均種数を以下に示す。平均種数は 2018 年以降、年ごとの増減は見られるが、傾向としてはほぼ横ばいである。一方、平均個体数は大きく変動しており、これはヒヨドリ、シジュウカラ、メジロという限られた種の個体数増減を反映したものである。(図 4-2、図 4-3)

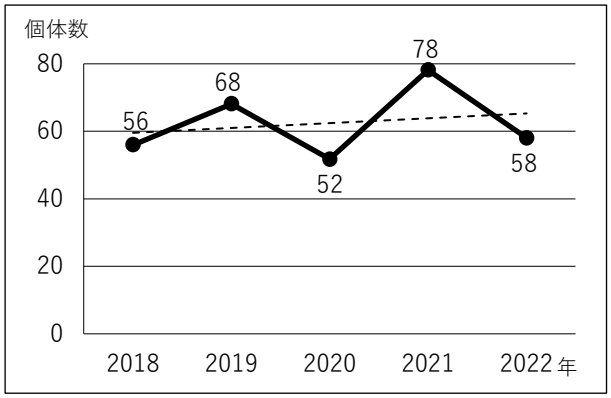

図 4-2. 調査 1 回当り平均個体数の推移

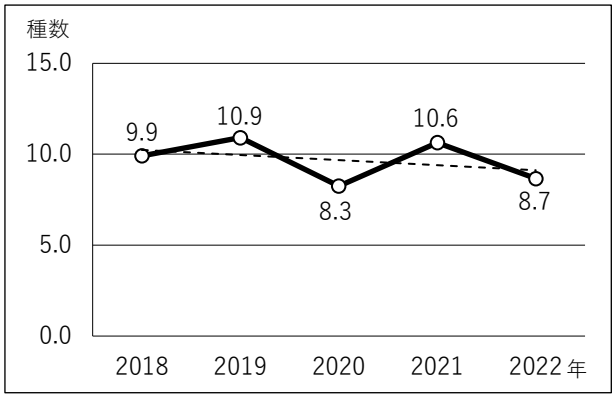

図 4-3. 調査 1 回当り平均種数の推移

表4-1．2022年の成城みつ池緑地定例調査月別記録

No.	目名	科名	月日	1/13	2/24	3/10	4/28	5/12	6/9	7/28	8/11	9/22	10/27	11/10	12/8	合計	平均	出現率	優占度
			種名＼天候	晴	曇	晴	晴	晴	曇	晴	晴	晴	晴	晴	晴			(%)	(%)
1	ハト目	ハト科	キジバト	3	3		3	1	4	4	1	1	2	1	2	25	2.1	92	3.59
2	タカ目	タカ科	トビ											1		1	0.1	8	0.14
3			オオタカ	1												1	0.1	8	0.14
4	キツツキ目	キツツキ科	コゲラ	2	1			5	1	1		1		1	2	14	1.2	67	2.01
5			アオゲラ		1			2								3	0.3	17	0.43
6	スズメ目	モズ科	モズ			1										1	0.1	8	0.14
7		カラス科	オナガ	6		9			1							16	1.3	25	2.30
8			ハシボソガラス	8	3		1	5	4	9						30	2.5	50	4.30
9			ハシブトガラス	8		3	4	1	1	6	6		1	13	4	47	3.9	83	6.74
10		シジュウカラ科	シジュウカラ	5	1	10	13	13	5	3		5	17	2	8	82	6.8	92	11.76
11		ツバメ科	ツバメ				2									2	0.2	8	0.29
12		ヒヨドリ科	ヒヨドリ	33	6	15	21	9	12	19	5	9	67	70	53	319	26.6	100	45.77
13		ウグイス科	ウグイス	2		4	3	7	4				2	2	3	27	2.3	67	3.87
14		エナガ科	エナガ	5	4	3	5	3							5	25	2.1	50	3.59
15		ムシクイ科	オオムシクイ						1							1	0.1	8	0.14
16		メジロ科	メジロ	10	3	6	2	6	7	24		2	6	4	9	79	6.6	92	11.33
17		ムクドリ科	ムクドリ					3	5							8	0.7	17	1.15
18		ヒタキ科	シロハラ												1	1	0.1	8	0.14
19			ジョウビタキ		1											1	0.1	8	0.14
20		スズメ科	スズメ					3	2							5	0.4	17	0.72
21		アトリ科	カワラヒワ	2			2									4	0.3	17	0.57
22	インコ目(外来)	インコ科	ホンセイインコ		1							1				2	0.2	17	0.29
23	スズメ目（外来）	チメドリ科	ガビチョウ				3									3	0.3	8	0.43
	5目	18科	個体数合計	85	24	51	59	58	47	66	12	19	95	94	87	697	58.1		100.00
			種数	12	10	8	11	12	12	7	3	6	6	8	9	23	8.7		

（注）優占度とは、全個体数の中でその種が占める個体数の割合を％で表示したもの。

表4-2．2018～2022年の成城みつ池緑地定例調査月別比較

No.	目名	科名	月	1月					2月				
			年	2018	2019	2020	2021	2022	2018	2019	2020	2021	2022
			月／日	1/11	1/13	1/14	1/14	1/13	2/8	2/14	2/27	2/11	2/24
			種名/天候/調査回数	晴	晴	晴	晴	晴	晴	曇	晴	晴	曇
1	ハト目	ハト科	キジバト	7			1	3	2			1	3
2	カツオドリ目	ウ科	カワウ		1		1						
3	ペリカン目	サギ科	アオサギ			1							
4	アマツバメ目	アマツバメ科	ヒメアマツバメ										
5	タカ目	タカ科	トビ										
6			ツミ										
7			オオタカ	1				1				1	
8	フクロウ目	フクロウ科	フクロウ				1						
9	キツツキ目	キツツキ科	コゲラ	6	1	2		2	5	2	3	1	1
10			アカゲラ										
11			アオゲラ		1	2	2				1	1	1
12	ハヤブサ目	ハヤブサ科	ハヤブサ										
13	スズメ目	サンショウクイ科	サンショウクイ										
14		モズ科	モズ	1					1				
15		カラス科	オナガ					6				4	
16			ハシボソガラス			2		8	1	4	1	1	3
17			ハシブトガラス		2	9		8			9	1	
18		シジュウカラ科	ヤマガラ				1		3				
19			シジュウカラ	9	13	13	14	5	7	7	12	14	1
20		ツバメ科	ツバメ										
21		ヒヨドリ科	ヒヨドリ	11	28	15	32	33	8	13	15	20	6
22		ウグイス科	ウグイス	5	3		3	2	4	2	2	2	
23		エナガ科	エナガ	5	5	18	7	5	7	8	5	11	4
24		ムシクイ科	オオムシクイ										
25			エゾムシクイ										
26			センダイムシクイ										
27		メジロ科	メジロ	6	20	24	30	10	10	16	1	5	3
28		ムクドリ科	ムクドリ										
29		ヒタキ科	シロハラ		3	3	4		1	1		1	
30			ツグミ	1		2	55		1				
31			ジョウビタキ	1						1	1		1
32			サメビタキ										
33			キビタキ										
34		スズメ科	スズメ	3									
35		セキレイ科	ハクセキレイ			1							
36		アトリ科	カワラヒワ	2	16			2		3		2	
37			シメ	1		1				1			
38		ホオジロ科	アオジ										
39	ハト目（外来）	ハト科	カワラバト		1								
40	インコ目（外来）	インコ科	ホンセイインコ		1		1					2	1
41	スズメ目（外来）	チメドリ科	ガビチョウ										
	10目	26科	個体数合計	59	95	93	152	85	50	58	50	67	24
			種数	14	13	13	13	12	12	11	10	15	10

3月					4月					5月					6月				
2018	2019	2020	2021	2022	2018	2019	2020	2021	2022	2018	2019	2020	2021	2022	2018	2019	2020	2021	2022
3/22	3/14	3/12	3/11	3/10	4/12	4/11	4/	4/8	4/28	5/10	5/9	5/	5/13	5/12	6/14	6/13	6/	6/10	6/9
小雨	晴	晴	晴	晴	晴	晴	一	晴	晴	曇	晴	一	雨	晴	曇	晴	雨	晴	曇
	3	2	4		1			1	3	1				1		1		1	4
							新					新	雨				雨		
							型					型	天				天		
							コ					コ	の				の		
			1				ロ					ロ	た			1	た		
	1						ナ					ナ	め		1		め		
	1						ウ					ウ	中				中		
							ィ					ィ	止				止		
3	2	6	3		4		ル	4		1	2	ル		5	3	3			1
							ス					ス							
			1				感	2				感		2		1			
							染					染							
							症					症						1	
				1			予					予							
			2	9	3		防					防			3				1
	7	2	7			2	の	1	1		5	の		5		1		1	4
6	6	5	2	3	8	2	た	5	4	1	4	た		1	2	5		1	1
	2		2				め					め							
7	14	5	18	10	11	16	中	17	13	8	5	中		13	6	17		7	5
					1	3	止		2			止				2		8	
15	30	22	21	15	28	19		33	21	12	21			9	6	20		16	12
1	2	3	5	4	1	1		1	3		2			7	3			5	4
2	6		4	3	3	12		7	5		5			3				30	
																			1
										1	3								
										2	1								
4	2	5	9	6	7	17		8	2	3	1			6	3	5		16	7
2					5			5		5	3			3	6	14		6	5
	1	1						2											
1	1																		
										2	1								
3										2				3	2				2
1	1	2	1						2	3	1								
	1				1			1											
		2																	
																2			
1	1					1		1		1									
									3										
46	81	55	80	51	73	73		88	59	42	54			58	35	72		92	47
12	17	11	14	8	12	9		14	11	13	13			12	10	12		11	12

7月					8月					9月					10月				
2018	2019	2020	2021	2022	2018	2019	2020	2021	2022	2018	2019	2020	2021	2022	2018	2019	2020	2021	2022
7/12	7/11	7/	7/22	7/28	8/23	8/8	8/13	8/12	8/11	9/13	9/12	9/10	9/23	9/22	10/11	10/10	10/22	10/14	10/27
小雨	曇	雨	晴	晴	晴	晴	晴	曇	晴	曇	曇後晴	曇	晴	晴	曇	晴	曇後晴	曇	晴
1	1		2	4	2			2	1	3	1	1	3	1			1	2	2
		雨																	
		天																	
		の										2							
		た																	
		め											1						
		中									1								
		止																	
2	6		1	1						2			3	1	2	3		1	
			1																
															1		1		
																	2		
	3		1	9			1				2	2	3			1			
4	5		3	6	4	5	6	2	6	4	10		10		2	5		11	1
1																			
32	14		5	3	3	3	7	3		8	18	3	17	5	3	2	7	2	17
1	3		1			5	5				1								
13	16		34	19	8	11	5	2	5	4	4	1	1	9	22	41	37	55	67
	4		2			2									1				2
										1									
													1						
9	10		15	24	3	1				2			2	2		7	6	4	6
36	2																1		
																1			
	6		1																
																	1		
											4	2							
														1					
99	70		66	66	20	27	24	9	12	24	41	11	41	19	31	60	56	75	95
9	11		11	7	5	6	5	4	3	7	8	6	9	6	6	7	8	6	6

11月					12月					年間合計					種名
2018	2019	2020	2021	2022	2018	2019	2020	2021	2022	2018	2019	2020	2021	2022	
11/8	11/14	11/12	11/11	11/10	12/13	12/12	12/10	12/9	12/8	12回	12回	8回	11回	12回	
晴	晴	曇	晴	晴	曇	晴	曇	曇	晴						
	1		1	1		3	4	3	2	17	10	8	21	25	キジバト
											1		1		カワウ
												1			アオサギ
												2			ヒメアマツバメ
				1							1		1	1	トビ
										1	1		1		ツミ
			1		1					2	2		2	1	オオタカ
													1		フクロウ
1	4		1	1	2	2		2	2	31	25	11	16	14	コゲラ
						1					1				アカゲラ
											2	3	7	3	アオゲラ
						1					1				ハヤブサ
													1		サンショウクイ
										3		1		1	モズ
										6		2	6	16	オナガ
	2	2				1				1	28	10	14	30	ハシボソガラス
3	5	1	4	13	4	7	2	1	4	38	56	32	40	47	ハシブトガラス
										4	2		3		ヤマガラ
6	12		10	2	3	10	7	16	8	103	131	54	123	82	シジュウカラ
										2	14	5	9	2	ツバメ
62	47	45	44	70	44	30	44	60	53	233	280	184	318	319	ヒヨドリ
1	3		2	2	2	1	3	2	3	18	20	8	22	27	ウグイス
5	6							2	5	23	42	23	61	25	エナガ
														1	オオムシクイ
										1	3				エゾムシクイ
										2	1		1		センダイムシクイ
7	12	4	9	4	3	31	9	28	9	57	122	49	126	79	メジロ
										54	19	1	11	8	ムクドリ
									1	1	4	3	5	1	シロハラ
	1	1			1	1		1		3	3	4	58	0	ツグミ
1			1			2	2			3	4	3	1	1	ジョウビタキ
											1				サメビタキ
										2	1				キビタキ
										10	6		1	5	スズメ
								1				2	1		ハクセキレイ
					43	1	1			49	22	3	3	4	カワラヒワ
					3					5	2	1	1		シメ
											0	2			アオジ
											7	2			カワラバト
	3				1			1		3	6		5	2	ホンセイインコ
														3	ガビチョウ
86	96	53	73	94	107	91	72	117	87	672	818	414	860	697	41種
8	11	5	9	8	11	13	8	11	9	26	31	24	29	23	
								平均個体数		56.0	68.2	51.8	78.2	58.1	
								平均種数		9.9	10.9	8.3	10.6	8.7	

5．2022 年砧公園定例調査記録

調査範囲・調査時間

公園内を東地区と西地区とに二分し、両地区とも同日、同時刻にラインセンサス法により調査を行った。公園全体面積 392,000 ㎡の約 80%をカバーし、調査時間は原則として 9:30～11:00 とした。

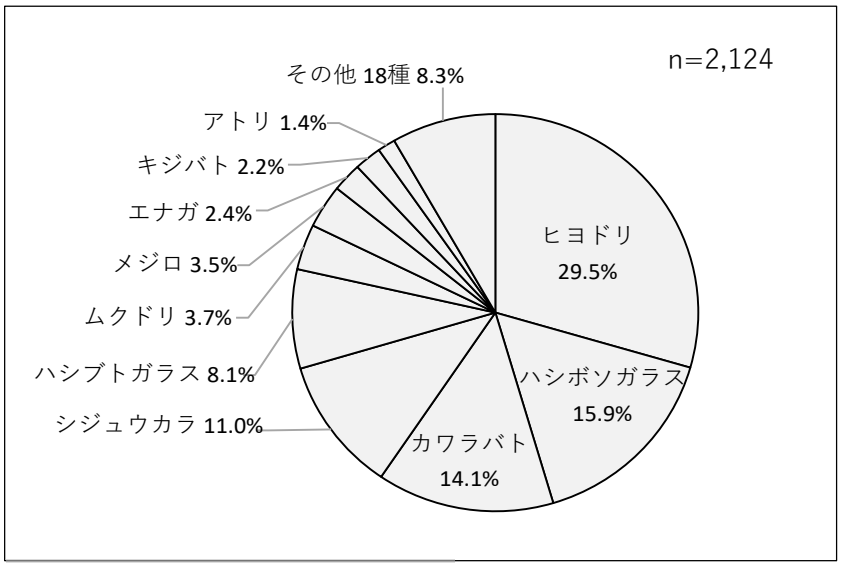

図 5-1．2022 年砧公園定例調査種別優占度

調査結果のまとめ

2022 年は 5 回（1、4、5、7、10 月）の調査を行い、9 目、21 科、28 種、計 2,124 羽（外来種含む）が確認された（表 5-1）。5 月にハシブトガラスの繁殖が 1 巣見られた。

調査で確認された種の内、優占度上位の 10 種を上記グラフ(図 5-1)に示した。 1 位ヒヨドリ 626 羽、 2 位ハシボソガラス 337 羽、3 位カワラバト 300 羽、4 位シジュウカラ 233 羽、5 位ハシブトガラス 171 羽、以下ムクドリ 79 羽、エナガ 50 羽、キジバト 46 羽、アトリ 30 羽と続いた。優占度の高い種の構成に関しては昨年に比べて大きな変化は無かったが、昨年のツグミに代えてアトリが 10 位を占めた。11 位はツグミであり、冬期の飛来頻度にむらがあり 3 年ぶりに見られたアトリを除けば、2021 年と全く同じ種の構成となる。砧公園の特徴でもある移動途中に立ち寄る種や、アカハラ、シメ、アオジなどの冬鳥が全く見られなかった。

2018～2022 年の過去 5 年間の結果（表 5-2）から図 5-2、図 5-3 に示す平均個体数、平均種数の推移を見る。図 5-2 の調査 1 回当り平均個体数では、2018～2020 年の 360 個体前後から増加傾向にある。増加が顕著な種はハシボソガラス、ヒヨドリ、カワラバトである。

図 5-3 の平均種数に関しては、2018～2021 年の 19 種前後から 2022 年は 16.4 種に減少した。種数の減少は 12 月を除くすべての調査月で 5 年間の最低種数を記録した。また、年間を通じて見られた種数を 5 年間で比較しても、2018～2021 年の平均種数 33.5 種に比べて 2022 年は 28 種と 84%にも満たなかった。移動途中の種や冬鳥が全く見られなかった点も原因の一つであると思われる。

ハシボソガラスの個体数は以前より継続してハシブトガラスの個体数を下回り、2018 年ではハシブトガラスの 87%、2019 年で同 77%、2010 年で同 95%であったが、2021 年には逆転して 131%、2022 年には 197%と急増している。

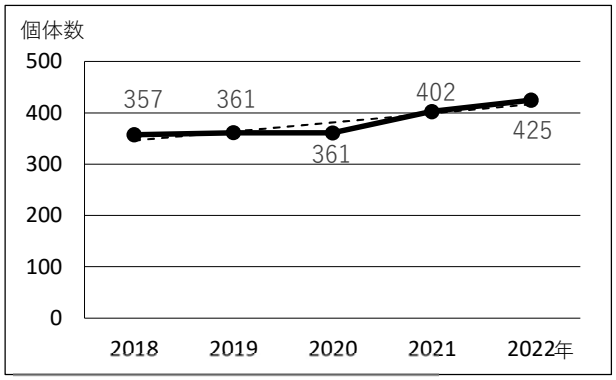

図 5-2. 調査 1 回当り平均個体数の推移

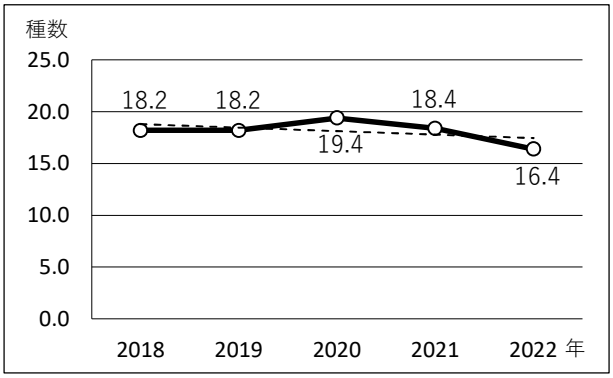

図 5-3. 調査 1 回当り平均種数の推移

表5-1．2022年の砧公園定例調査月別記録

No.	目　名	科　名	月/日	1/5	4/6	5/4	7/27	10/12	合計	平均	出現率	優占度
			種名/天候	晴	晴	晴	曇	曇			(%)	(%)
1	カモ目	カモ科	カルガモ	4	1		4	6	15	3.0	80	0.71
2	ハト目	ハト科	キジバト	14	10	12	4	6	46	9.2	100	2.17
3	ペリカン目	サギ科	アオサギ		1			1	2	0.4	40	0.09
4	アマツバメ目	アマツバメ科	ヒメアマツバメ				1		1	0.2	20	0.05
5	タカ目	タカ科	オオタカ		1				1	0.2	20	0.05
6	キツツキ目	キツツキ科	コゲラ	10	7	9	1	8	35	7.0	100	1.65
7			アオゲラ		1	3	1	3	8	1.6	80	0.38
8	ハヤブサ目	ハヤブサ科	ハヤブサ	1					1	0.2	20	0.05
9	スズメ目	モズ科	モズ					1	1	0.2	20	0.05
10		カラス科	ハシボソガラス	100	52	89	73	23	337	67.4	100	15.87
11			ハシブトガラス	30	37	27	38	39	171	34.2	100	8.05
12			ヤマガラ					4	4	0.8	20	0.19
13		シジュウカラ科	シジュウカラ	60	64	37	4	68	233	46.6	100	10.97
14		ツバメ科	ツバメ			6	10		16	3.2	40	0.75
15		ヒヨドリ科	ヒヨドリ	141	205	17	17	246	626	125.2	100	29.47
16		ウグイス科	ウグイス	1	2				3	0.6	40	0.14
17		エナガ科	エナガ	14	10	7		19	50	10.0	80	2.35
18		メジロ科	メジロ	26	7	9	4	29	75	15.0	100	3.53
19		ムクドリ科	ムクドリ	2	44	32	1		79	15.8	80	3.72
20		ヒタキ科	シロハラ		4				4	0.8	20	0.19
21			ツグミ		29				29	5.8	20	1.37
22		スズメ科	スズメ	7	3				10	2.0	40	0.47
23		セキレイ科	キセキレイ			1		1	2	0.4	40	0.09
24			ハクセキレイ	8				6	14	2.8	40	0.66
25		アトリ科	アトリ	30					30	6.0	20	1.41
26			カワラヒワ		3				3	0.6	20	0.14
27	ハト目(外来)	ハト科	カワラバト	51	179	42	2	26	300	60.0	100	14.12
28	インコ目(外来)	インコ科	ホンセイインコ	7	9	1	1	10	28	5.6	100	1.32
	9目	21科	個体数合計	506	669	292	161	496	2124	424.8	100.00	
			種数	17	20	14	14	17	28	16.4		

（注）優占度とは、全個体数の中でその種が占める個体数の割合を％で表示したもの。

表5-2. 2018～2022年の砧公園定例調査月別比較

No.	目　名	科　名	調査月	1月					4月				
			年	2018	2019	2020	2021	2022	2018	2019	2020	2021	2022
			月/日	1/10	1/9	/1/10	1/6	1/5	4/4	4/3	4/8	4/7	4/6
			種名/天候/調査回数	晴	晴	晴	曇	晴	晴	晴	晴	晴	晴
1	カモ目	カモ科	カルガモ			2	5	4	2	4			1
2			コガモ										
3	ハト目	ハト科	キジバト	37	8	15	13	14	13	14	16	11	10
4	カツオドリ目	ウ科	カワウ	2			1						
5	ペリカン目	サギ科	アオサギ	1					1	3			1
6			ダイサギ										
7	カッコウ目	カッコウ科	ツツドリ										
8	アマツバメ目	アマツバメ科	ヒメアマツバメ										
9	タカ目	タカ科	トビ						1				
10			ツミ										
11			オオタカ	1					1	1			1
12	ブッポウソウ目	カワセミ科	カワセミ			1							
13	キツツキ目	キツツキ科	コゲラ	9	13	12	4	10	9	12	8	12	7
14			アカゲラ										
15			アオゲラ		2	2			1	2	1	1	1
16	ハヤブサ目	ハヤブサ科	ハヤブサ				1	1					
17	スズメ目	モズ科	モズ			1			1				
18		カラス科	オナガ								1		
19			ハシボソガラス	13	28	40	28	100	30	49	37	64	52
20			ハシブトガラス	30	30	37	64	30	49	73	35	45	37
21		シジュウカラ科	ヤマガラ	2			2		2	2		2	
22			シジュウカラ	71	64	47	72	60	66	60	70	60	64
23		ツバメ科	ツバメ							3	6	3	
24			イワツバメ										
25		ヒヨドリ科	ヒヨドリ	72	103	59	271	141	223	131	175	110	205
26		ウグイス科	ウグイス	1		2	3	1		1		3	2
27			ヤブサメ									1	
28		エナガ科	エナガ	7	25	32	6	14	1	9		3	10
29		メジロ科	メジロ	38	17	29	26	26	9	7	24	13	7
30		ムクドリ科	ムクドリ			26		2	57	19	33	59	44
31		ヒタキ科	シロハラ	7	1	2	5			2		2	4
32			アカハラ			1	1			1			
33			ツグミ	11	6	13	34		26	33	23	30	29
34			ジョウビタキ			1							
35			コサメビタキ										
36			キビタキ										
37			オオルリ										
38		スズメ科	スズメ	5	7			7	2	2	2	2	3
39		セキレイ科	キセキレイ			2							
40			ハクセキレイ	4	7	5	6	8	1				
41		アトリ科	アトリ		13			30		15			
42			カワラヒワ	40	1	1				13	2	9	3
43			マヒワ									7	
44			シメ	4	17	3	5		2	39	1	2	
45		ホオジロ科	アオジ	4	1	1	3				1	2	
46	ハト目(外来)	ハト科	カワラバト	100	15	158	114	51		47	19	50	179
47	インコ目(外来)	インコ科	ホンセイインコ	5		2	1	7	3	4	1	15	9
48	スズメ目(外来)	チメドリ科	ガビチョウ										
	12目	26科	個体数合計	464	358	494	665	506	500	546	455	506	669
			種数	22	18	25	21	17	21	25	18	23	20

5月					7月					10月					年間合計					種　　名
2018	2019	2020	2021	2022	2018	2019	2020	2021	2022	2018	2019	2020	2021	2022	2018	2019	2020	2021	2022	
5/11	5/8	5/6	5/5	5/4	7/4	7/3	7/2	7/7	7/27	10/3	10/2	10/7	10/6	10/12	5回	5回	5回	5回	5回	
晴	晴	曇	曇	晴	曇	曇	晴	曇	曇	曇	晴	曇	晴	曇						
2	2		1			1	3	3	4	4	1	5	7	6	8	8	10	16	15	カルガモ
										4	11				4	11				コガモ
16	10	11	7	12	4	8	1	23	4	7	6	9	8	6	77	46	52	62	46	キジバト
1		3	1		2										5		3	2		カワウ
		2			2									1	4	3	2		2	アオサギ
													1					1		ダイサギ
											2					2				ツツドリ
	4				1				1						1	4			1	ヒメアマツバメ
															1					トビ
										1			1		1			1		ツミ
					1	3		1				1			3	4	1	1	1	オオタカ
		1	1														2	1		カワセミ
9	10	4	9	9		10	7	7	1	5	5	7	8	8	32	50	38	40	35	コゲラ
								1										1		アカゲラ
4	3	1	1	3	1		1	3	1	1	2	2		3	7	9	7	5	8	アオゲラ
																		1	1	ハヤブサ
										1			2	1	2		1	2	1	モズ
1															1		1			オナガ
35	42	58	66	89	37	52	44	51	73	42	14	29	58	23	157	185	208	267	337	ハシボソガラス
52	61	62	45	27	19	25	46	28	38	30	52	39	22	39	180	241	219	204	171	ハシブトガラス
												2		4	4	2	2	4	4	ヤマガラ
49	51	68	22	37	26	47	37	38	4	112	81	43	30	68	324	303	265	222	233	シジュウカラ
12	20	17	20	6	23	4	23	13	10						35	27	46	36	16	ツバメ
			10				5										5	10		イワツバメ
93	55	48	25	17	37	36	16	18	17	49	71	56	85	246	474	396	354	509	626	ヒヨドリ
		4													1	1	6	6	3	ウグイス
																		1		ヤブサメ
22	8	16		7			3	4		10	12		10	19	40	54	51	23	50	エナガ
5	6	1	2	9	9	45	11	20	4	7	31	22	26	29	68	106	87	87	75	メジロ
58	39	32	11	32	2	9	89	122	1						117	67	180	192	79	ムクドリ
															7	3	2	7	4	シロハラ
																1	1	1		アカハラ
															37	39	36	64	29	ツグミ
																	1			ジョウビタキ
											1					1				コサメビタキ
	2	1				1	1					2				3	4			キビタキ
											1					1				オオルリ
	4				4	4									11	17	2	2	10	スズメ
		1		1								1		1			4		2	キセキレイ
		1	1		1		1							6	6	7	7	7	14	ハクセキレイ
																28			30	アトリ
1					1	2	1	2			1	1			42	17	5	11	3	カワラヒワ
																		7		マヒワ
															6	56	4	7		シメ
															4	1	2	5		アオジ
2	25	5	18	42	3	16	3	1	2		2	1	2	26	105	105	186	185	300	カワラバト
5	4	4	2	1			1		1	9		2	3	10	22	8	10	21	28	ホンセイインコ
													1					1		ガビチョウ
367	346	340	242	292	173	263	293	335	161	282	293	222	264	496	1786	1806	1804	2012	2124	48種
17	17	20	17	14	17	15	18	16	14	14	16	16	15	17	32	33	34	36	28	
												平均個体数			357	361	361	402	425	
												平均種数			18.2	18.2	19.4	18.4	16.4	

6. 2022 年駒沢オリンピック公園定例調査記録

調査範囲・調査時間

駒沢オリンピック公園の面積は 413,573 ㎡でその内運動敷地面積は 141,432 ㎡と公園全体の約 1/3 が運動敷地となっている。調査は公園内（世田谷区内）の環境が異なる緑地 5 か所を選んでスポットセンサス法で行った。

調査時間は原則として 9：00～11：00 である。

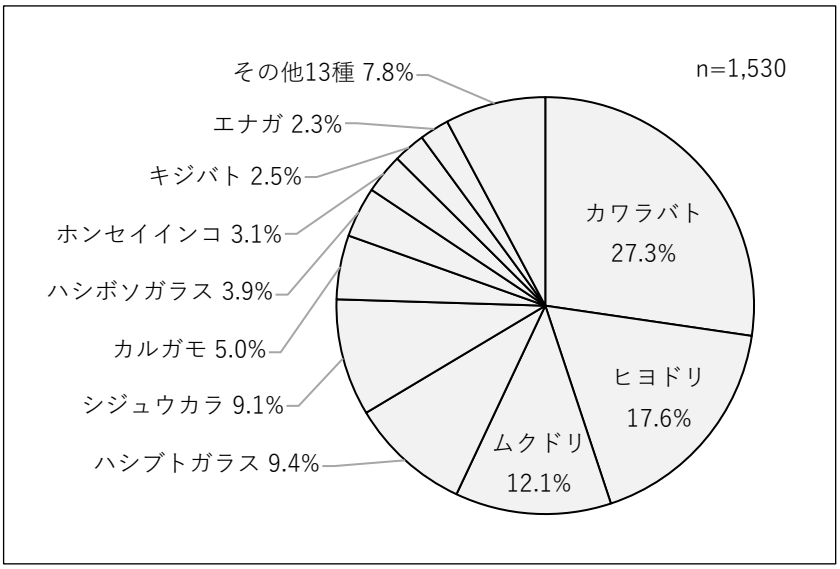

図 6-1. 2022 年駒沢オリンピック公園定例調査種別優占度

調査結果のまとめ

2022 年は、新型コロナウィルス感染症予防のための中止回数が減り、9 回実施できた。9 回調査の集計結果、外来種を含めて 6 目、17 科、23 種、1,530 羽が観察された。繁殖した種は 2 種で、カルガモのヒナが確認されたほか、ツミが抱卵しているのが観察された。

調査で確認された 23 種の内、上位 10 種の優占度は、1 位カワラバト 27.3%、418 羽、2 位ヒヨドリ 17.6%、269 羽、以下 3 位ムクドリ 12.1%、4 位ハシブトガラス 9.4%、5 位シジュウカラ 9.1%と続きこの 5 種で全体の 4 分の 3 を占めた（図 6-1）。

最近の 5 年間で、2022 年に初めて記録された種はなかった。昨年観察され、今年観察されなかった種はカワウ、モズ、センダイムシクイ、ダルマインコの 4 種で、逆に昨年観察されず今年観察された種はツミ、アオゲラ、オナガ、ジョウビタキの 4 種であった。種数は観察回数が回復したが前述の 4 種の入れ替わりにより変化はなく 23 種であった。個体数は昨年 1,150 羽だったものが今年 1,530 羽と増加したが、これは調査回数が昨年より増えたためであり、調査 1 回当りの個体数は昨年より 40%、100 羽以上減少し、過去 5 年間では最少となった（図 6-2）。種ごとの変化を見ると、優先度の高いカワラバトの影響が大きい。ここ数年の調査は新型コロナウィルス感染症予防のための中止で調査回数や観察月が年によって違いがあり、種ごとの変化を見るのは難しい（表 6-2）。

2018 年から 2022 年の調査 1 回当り平均個体数は 2018 年以降増加傾向にあったが、前述のように 2022 年は大幅に少なくなった。2021 年で個体数が多いのはカワラバトが大きな要因になっている。調査 1 回当りのカワラバトの個体数は 2018 年以降 72、93、104，144 羽と増えていたものが 2022 年には 46 羽と激減した。カワラバトは集団で移動するため特に駒沢オリンピック公園では調査ごとの差が大きい種である（図 6-2）。平均種数の推移は、減少傾向ともいえるが大きな変化はない（図 6-3）。

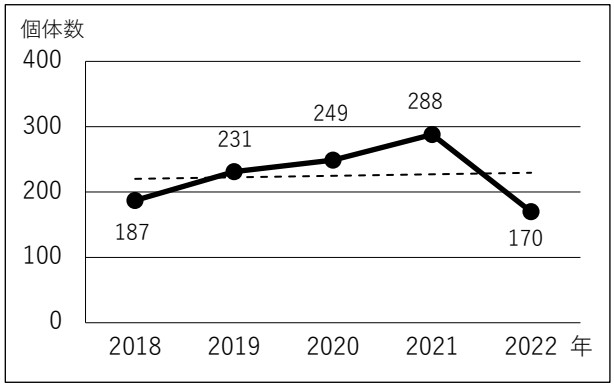

図 6-2. 調査 1 回当り平均個体数の推移

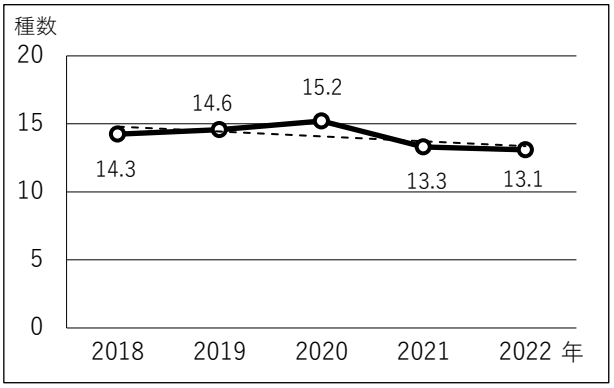

図 6-3. 調査 1 回当り平均種数の推移

表6-1.　2022年の駒沢オリンピック公園定例調査月別記録

No.	目名	科名	月/日	1/	2/	3/	4/16	5/22	6/18	7/17	8/20	9/17	10/15	11/19	12/17	合計	平均	出現率	優占度
			種名/天候	―	―	―	曇	曇	曇	曇	晴	晴	曇	晴	曇			(%)	(%)
1	カモ目	カモ科	カルガモ				10	17	8	12	17	12				76	8.4	67	4.97
2	ハト目	ハト科	キジバト	新	新	新	4	2	3	2	2	2	11	4	8	38	4.2	100	2.48
3	タカ目	タカ科	ツミ	型	型	型	2	1	4							7	0.8	33	0.46
4	キツツキ目	キツツキ科	コゲラ	コ	コ	コ	3	7	2	1	1		2	2	1	19	2.1	89	1.24
5			アオゲラ	ロ	ロ	ロ	1						1			2	0.2	22	0.13
6	スズメ目	カラス科	オナガ	ナ	ナ	ナ		6	1							7	0.8	22	0.46
7			ハシボソガラス	ウ	ウ	ウ	6	4	10	6	4	10	4	8	8	60	6.7	100	3.92
8			ハシブトガラス	ィ	ィ	ィ	19	10	7	16	49	13	6	13	11	144	16.0	100	9.41
9		シジュウカラ科	シジュウカラ	ル	ル	ル	11	19	23	9	14	22	8	24	9	139	15.4	100	9.08
10		ツバメ科	ツバメ	ス	ス	ス	4	7	2	8						21	2.3	44	1.37
11		ヒヨドリ科	ヒヨドリ	感	感	感	16	10	11	10		2	45	73	102	269	29.9	89	17.58
12		ウグイス科	ウグイス	染	染	染								1		1	0.1	11	0.07
13		エナガ科	エナガ	症	症	症			1		6	8	3	8	9	35	3.9	67	2.29
14		メジロ科	メジロ	予	予	予	1	2	4	7		5	3	9	1	32	3.6	89	2.09
15		ムクドリ科	ムクドリ	防	防	防	19	30	128	2					6	185	20.6	56	12.09
16		ヒタキ科	ツグミ	の	の	の	2									2	0.2	11	0.13
17			ジョウビタキ	た	た	た									1	1	0.1	11	0.07
18			コサメビタキ	め	め	め						1				1	0.1	11	0.07
19		スズメ科	スズメ	中	中	中	2	2	3	2				3		12	1.3	56	0.78
20		セキレイ科	ハクセキレイ	止	止	止		1						4	1	6	0.7	33	0.39
21		アトリ科	カワラヒワ				2		6							8	0.9	22	0.52
22	ハト目(外来)	ハト科	カワラバト				47	29	13	33	34	50	36	48	128	418	46.4	100	27.32
23	インコ目(外来)	インコ科	ホンセイインコ				5		8		1	1	6	2	24	47	5.2	78	3.07
	6目	17科	個体数合計				154	147	234	108	128	126	125	199	309	1530	170.0		100.00
			種数				17	15	17	12	9	11	11	13	13	23	13.1		

（注）優占度とは、全個体数の中でその種が占める個体数の割合を％で表示したもの。

表6-2.　2018～2022年の駒沢オリンピック公園定例調査月別比較

No.	目名	科名	調査月	1月					2月				
			調査年	2018	2019	2020	2021	2022	2018	2019	2020	2021	2022
			月/日	1/14	1/20	1/	1/	1/	2/17	2/17	2/22	2/	2/
			種名/天候/調査回数	晴	晴	雨	―	―	晴	曇	曇	―	―
1	カモ目	カモ科	カルガモ	11	12				4	20			
2	ハト目	ハト科	キジバト	9	4	雨	新	新	10	15	11	新	新
3	カツオドリ目	ウ科	カワウ		1	天	型	型			1	型	型
4	ペリカン目	サギ科	ダイサギ			の	コ	コ				コ	コ
5	タカ目	タカ科	トビ			た	ロ	ロ			1	ロ	ロ
6			ツミ			め	ナ	ナ	1			ナ	ナ
7			オオタカ			中	ウ	ウ				ウ	ウ
8	キツツキ目	キツツキ科	コゲラ	2	9	止	ィ	ィ	3	3	2	ィ	ィ
9			アオゲラ				ル	ル				ル	ル
10	スズメ目	モズ科	モズ				ス	ス				ス	ス
11		カラス科	オナガ				感	感	19			感	感
12			ハシボソガラス	4	9		染	染	3	14	8	染	染
13			ハシブトガラス	6	14		症	症	10	11	14	症	症
14		シジュウカラ科	ヤマガラ				予	予				予	予
15			シジュウカラ	13	14		防	防	20	19	25	防	防
16		ツバメ科	ツバメ				の	の				の	の
17		ヒヨドリ科	ヒヨドリ	21	31		た	た	17	50	21	た	た
18		ウグイス科	ウグイス	1	4		め	め	1	2		め	め
19		エナガ科	エナガ	2	4		中	中	9	2	1	中	中
20		ムシクイ科	センダイムシクイ				止	止				止	止
21		メジロ科	メジロ	12	13				5	7	7		
22		ムクドリ科	ムクドリ	5	3				6	15	16		
23		ヒタキ科	シロハラ		1				1				
24			ツグミ	7					5	4	3		
25			ジョウビタキ										
26			コサメビタキ										
27			キビタキ										
28			オオルリ										
29		スズメ科	スズメ	15					7	15	12		
30		セキレイ科	ハクセキレイ	1	4				2	1			
31		アトリ科	アトリ		16					12			
32			カワラヒワ	1	4					13	7		
33			シメ	1							3		
34		ホオジロ科	アオジ						1		1		
35	ハト目(外来)	ハト科	カワラバト	133	173				50	239	153		
36	インコ目(外来)	インコ科	ホンセイインコ						2	6	1		
39			ダルマインコ										
	8目	22科	個体数合計	244	316				176	448	287		
			種数	17	17				20	18	18		

3月					4月					5月					6月				
2018	2019	2020	2021	2022	2018	2019	2020	2021	2022	2018	2019	2020	2021	2022	2018	2019	2020	2021	2022
3/24	3/16	3/21	3/	3/	4/28	4/20	4/	4/18	4/16	5/27	5/18	5/	5/	5/22	6/23	6/23	6/	6/	6/18
曇	晴	晴	―	―	晴	晴	―	晴	曇	晴	晴	―	―	曇	曇	曇	―	―	曇
18	19				4	13		4	10	4	11			17	17	20			8
4	19	8	新	新	4	15	新	13	4	4	9	新	新	2	7	5	新	新	3
		5	型	型		1	型	3				型	型				型	型	
			コ	コ			コ					コ	コ		1		コ	コ	
		1	ロ	ロ			ロ					ロ	ロ				ロ	ロ	
1			ナ	ナ			ナ		2			ナ	ナ	1			ナ	ナ	4
1			ウ	ウ			ウ					ウ	ウ				ウ	ウ	
13	4	3	ィ	ィ	5	8	ィ		3	4	2	ィ	ィ	7	6	3	ィ	ィ	2
			ル	ル			ル		1			ル	ル				ル	ル	
			ス	ス			ス					ス	ス				ス	ス	
			感	感	5		感			2		感	感	6	2		感	感	1
7	11	12	染	染	2	4	染	10	6	6	3	染	染	4	10	1	染	染	10
9	10	11	症	症	21	16	症	16	19	8	9	症	症	10	8	6	症	症	7
			予	予			予					予	予				予	予	
16	10	14	防	防	19	17	防	11	11	15	9	防	防	19	11	14	防	防	23
			の	の	18		の	1	4	3		の	の	7	9	10	の	の	2
15	27	18	た	た	11	37	た	48	16	10	5	た	た	10	7	4	た	た	11
1	1		め	め			め					め	め				め	め	
1			中	中		3	中	1				中	中		1		中	中	1
			止	止	1	2	止	1				止	止				止	止	
3	4	5			6	2		3	1	4	1			2	6	1			4
16	17	26			36	22		54	19	37	30			30	42	34			128
1		1																	
10	8	3				4		2	2										
1																			
						1													
						1													
3	2	5			4	3		2	2	7	4			2	16	10			3
2	1	2			3									1					
									2										6
		1																	
21	199	74			21	69		63	47	21	41			29	27	26			13
2	7	1			3	9			5	12	3				10	4			8
								1											
145	339	190			163	227		233	154	137	127			147	180	138			234
20	15	17			16	18		16	17	14	12			15	16	13			17

7月					8月					9月					10月				
2018	2019	2020	2021	2022	2018	2019	2020	2021	2022	2018	2019	2020	2021	2022	2018	2019	2020	2021	2022
7/21	7/20	7/	7/	7/17	8/19	8/17	8/	8/	8/20	9/16	9/22	9/26	9/	9/17	10/21	10/20	10/18	10/16	10/15
晴	曇	ー	ー	曇	曇	晴	ー	ー	晴	曇	曇	晴	ー	晴	晴	曇	晴	曇	曇
8	22			12	4	12			17	15	25	42		12		15	57		
6	3	新	新	2	13	13	新	新	2	7	4	3	新	2	12	8	7	6	11
	3	型	型				型	型					型						
	1	コ	コ				コ	コ					コ						
		ロ	ロ				ロ	ロ					ロ						
		ナ	ナ				ナ	ナ					ナ				1		
		ウ	ウ				ウ	ウ					ウ						
	3	ィ	ィ	1	1		ィ	ィ	1	1		1	ィ		2	1	7		2
		ル	ル				ル	ル					ル				1		1
		ス	ス				ス	ス					ス						
	2	感	感			1	感	感					感						
3	9	染	染	6	11	6	染	染	4	6	6	4	染	10	6	7	10	13	4
11	12	症	症	16	41	44	症	症	49	14	14	4	症	13	8	13	23	9	6
		予	予				予	予				1	予						
5	9	防	防	9	11	8	防	防	14	28	15	6	防	22	13	19	14	20	8
7	7	の	の	8	3	1	の	の					の						
3	7	た	た	10	4	10	た	た		4	2		た	2	50	81	35	38	45
		め	め				め	め					め						
		中	中				中	中	6		6		中	8		10	4		3
		止	止				止	止					止						
1				7	1					1	3	1		5	7	19	6	16	3
2	72			2	7					6		1							
														1			1	1	
																1			
											1								
5	5			2	3	5				2	2	8			1		3		
	1															2	3		
											1					2	3		
																1			
											1					1			
10	12			33	31	29			34	83	55	17		50	125	67	65	151	36
	1								1		2	4		1	3		12	20	6
61	169			108	130	129			128	167	137	92		126	227	247	252	274	125
11	16			12	12	10			9	11	14	12		11	10	15	17	9	11

11月					12月					年間合計					種名
2018	2019	2020	2021	2022	2018	2019	2020	2021	2022	2018	2019	2020	2021	2022	
11/17	11/16	11/21	11/20	11/19	12/15	12/21	12/19	12/18	12/17	12回	12回	6回	4回	9回	
晴	晴	晴	晴	晴	晴	曇	晴	晴	晴						
3		45			4		50			92	169	194	4	76	カルガモ
3	11	6	4	4	11	14	5	3	8	90	120	40	26	38	キジバト
											5	6	3		カワウ
										1	1				ダイサギ
												2			トビ
										2		1		7	ツミ
										1					オオタカ
8	5	1	1	2	1		4		1	46	38	18	1	19	コゲラ
												1		2	アオゲラ
						1		1			1		1		モズ
										28	3			7	オナガ
11	2	2	14	8	10	9	8	13	8	79	81	44	50	60	ハシボソガラス
26	11	8	10	13	10	13	5	11	11	172	173	65	46	144	ハシブトガラス
												1			ヤマガラ
32	15	14	15	24	13	22	15	17	9	196	171	88	63	139	シジュウカラ
										40	18		1	21	ツバメ
61	90	95	61	73	37	42	43	32	102	240	386	212	179	269	ヒヨドリ
			1	1	1					4	7		1	1	ウグイス
11		1	6	8			7		9	24	25	13	7	35	エナガ
										1	2		1		センダイムシクイ
12	8		26	9	2	4	18	19	1	60	62	37	64	32	メジロ
3			2			10			6	160	203	43	56	185	ムクドリ
										2	1	1			シロハラ
						2	1	1		22	18	7	3	2	ツグミ
									1	1				1	ジョウビタキ
												1	1	1	コサメビタキ
											2				キビタキ
											2				オオルリ
2			7	3	6	2	3	10		71	48	31	19	12	スズメ
	3		1	4		1		3	1	8	13	5	4	6	ハクセキレイ
											28				アトリ
3		1	3			5	6			4	25	17	3	8	カワラヒワ
						1				1	2	3			シメ
	1	1				1	2			1	4	5			アオジ
142	100	179	203	48	200	107	137	161	128	864	1117	625	578	418	カワラバト
	12	6	3	2		5	8	11	24	32	49	32	34	47	ホンセイインコ
								4					5		ダルマインコ
317	258	359	357	199	295	239	312	286	309	2242	2774	1492	1150	1530	39種
13	11	12	15	13	11	16	15	13	13	27	29	25	23	23	
								平均個体数		187	231	249	288	170	
								平均種数		14.3	14.6	15.2	13.3	13.1	

7. 2022 年羽根木公園定例調査記録

調査範囲・調査時間

羽根木公園の面積は 79,651 ㎡。調査は公園内の環境が異なる地区 5 か所を選んでスポットセンサス法で行った。調査時間は原則として 9：00～11：00 である。

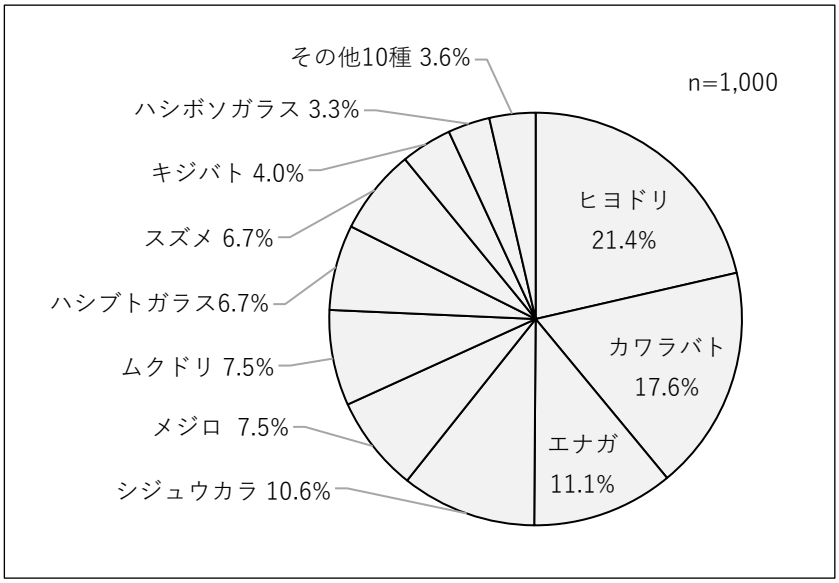

図 7-1. 2022 年羽根木公園定例調査種別優占度

調査結果のまとめ

2022 年は新型コロナ感染症の影響も小さくなり、年間 10 回調査を行った。その結果外来種を含めて 4 目、15 科、20 種、1,000 羽が観察され、昨年（5 回調査）より 1 科 1 種減少したが、個体数は 340 羽増加した。繁殖は 1 件エナガの巣立ち雛が観察された。

調査で確認された 20 種の優占度は、1 位ヒヨドリ 21.4%、2 位カワラバト 17.6%、3 位エナガ 11.1%となり、この 3 種で全体の半分を占める。以下 4 位シジュウカラ、 5 位メジロ、6 位ムクドリとつづき上位 6 種で全体の 4 分の 3 を占めた。(図 7-1)。

2018 年から 5 年間で初めて観察された種はコサメビタキだけであり、2021 年に記録されず 2022 年に記録された種はヤマガラ、逆に見られなかった種はジョウビタキ、カワラヒワ、シメの 3 種であった（表 7-2)。

2018 年から 2022 年に個体数が変化した種を見るのは観察回数が大幅に違うので難しいが、観察記録を調査 1 回当りの個体数に換算すると、増加しているのはエナガくらいで、昨年に続きカワラバト、ハシブトガラス、スズメが減っている傾向がみられる（表 7-2)。

2018 年から 2022 年の調査 1 回当り平均個体数は減少傾向がみられる。これは上で述べたようにここ 2 年ほどは優占度の高い種に減少傾向がみられることによるものであると考えられる（図 7-2)。

同じ期間の調査 1 回当り平均種数はわずかに減少傾向になっているが、その変化は個体数に見られるほど大きなものではない。(図 7-3)。

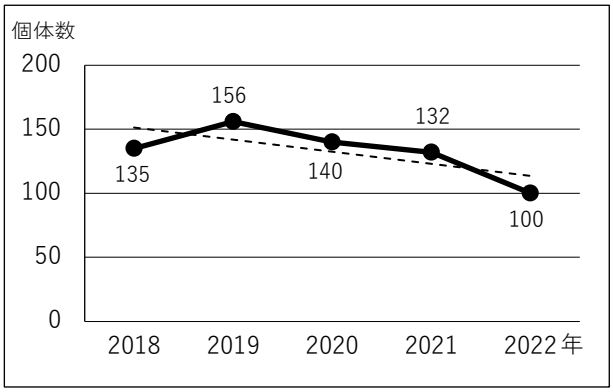

図 7-2. 調査 1 回当り平均個体数の推移

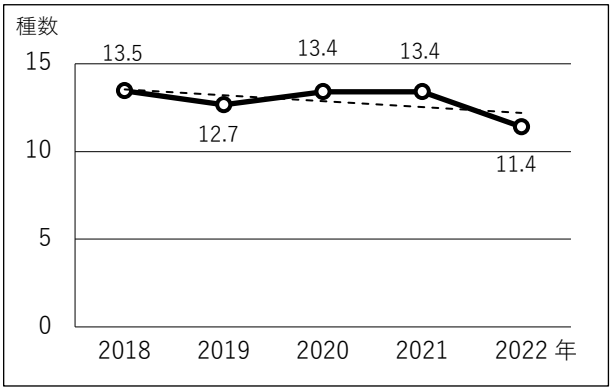

図 7-3. 調査 1 回当り平均種数の推移

表7-1.　2022年の羽根木公園定例調査月別記録

No.	目名	科名	月/日	1/8	2/	3/	4/2	5/7	6/4	7/2	8/6	9/3	10/1	11/5	12/3	合計	平均	出現率	優占度
			種名/天候	晴	ー	ー	晴	曇	晴	晴	曇	曇	晴	曇	曇			(%)	(%)
1	ハト目	ハト科	キジバト	8			9	2	3	2	2	9	3	1	1	40	4.0	100	4.00
2	キツツキ目	キツツキ科	コゲラ	4	新	新	1	3		2			1		2	13	1.3	60	1.30
3	スズメ目	モズ科	モズ	1	型	型										1	0.1	10	0.10
4		カラス科	オナガ		コ	コ		1	1		2					4	0.4	30	0.40
5			ハシボソガラス	5	ロ	ロ	6	6	1	4	2	5		3	1	33	3.3	90	3.30
6			ハシブトガラス	4	ナ	ナ	2	10	15	4	6	15	7	1	3	67	6.7	100	6.70
7		シジュウカラ科	ヤマガラ	1	ウ	ウ										1	0.1	10	0.10
8			シジュウカラ	14	ィ	ィ	15	14	15	21	6	6	7	4	4	106	10.6	100	10.60
9		ツバメ科	ツバメ		ル	ル		1		1						2	0.2	20	0.20
10		ヒヨドリ科	ヒヨドリ	29	ス	ス	83	6	5	5	5	10	6	23	42	214	21.4	100	21.40
11		ウグイス科	ウグイス	1	感	感								1		2	0.2	20	0.20
12		エナガ科	エナガ	26	染	染	4	11	9	8				10	43	111	11.1	70	11.10
13		メジロ科	メジロ	25	症	症	5	5	1	5		16	2	13	3	75	7.5	90	7.50
14		ムクドリ科	ムクドリ	4	予	予	19	17	9	19	6	1				75	7.5	70	7.50
15		ヒタキ科	ツグミ		防	防	1									1	0.1	10	0.10
16			コサメビタキ		の	の							1			1	0.1	10	0.10
17		スズメ科	スズメ	10	た	た	10	7	14	10	5	3		6	2	67	6.7	90	6.70
18		セキレイ科	ハクセキレイ	3	め	め					1	1		2	2	9	0.9	50	0.90
19	ハト目(外来)	ハト科	カワラバト	8	中	中	12	14	4		7	16	7	51	57	176	17.6	90	17.60
20	インコ目(外来)	インコ科	ホンセイインコ	1	止	止									1	2	0.2	20	0.20
	4目	15科	個体数合計	144			167	97	77	81	42	82	34	115	161	1000	100		100.00
			種数	16			12	13	11	11	10	10	8	11	12	20	11.4		

（注）優占度とは、全個体数の中でその種が占める個体数の割合を％で表示したもの。

表7-2.　2018～2022年の羽根木公園定例調査月別比較

No.	目名	科名	調査月	1月					2月				
			調査年	2018	2019	2020	2021	2022	2018	2019	2020	2021	2022
			月/日	1/7	1/5	1/4	1/	1/8	2/4	2/2	2/1	2/	2/
			種名/天候/調査回数	晴	晴	晴	―	晴	晴	晴	晴	―	―
1	ハト目	ハト科	キジバト	6	6	12		8	8	8	9		
2	タカ目	タカ科	ツミ				新					新	新
3	キツツキ目	キツツキ科	コゲラ	4		5	型	4	8	1	1	型	型
4	スズメ目	モズ科	モズ		1		コ	1	1	2		コ	コ
5		カラス科	オナガ				ロ			9		ロ	ロ
6			ハシボソガラス		2	2	ナ	5	4	1	4	ナ	ナ
7			ハシブトガラス	4	31	28	ウ	4	10	35	20	ウ	ウ
8		シジュウカラ科	ヤマガラ				ィ	1				ィ	ィ
9			シジュウカラ	8	11	9	ル	14	15	8	8	ル	ル
10		ツバメ科	ツバメ				ス					ス	ス
11		ヒヨドリ科	ヒヨドリ	45	48	15	感	29	12	17	16	感	感
12		ウグイス科	ウグイス	2			染	1	1			染	染
13		エナガ科	エナガ			30	症	26			4	症	症
14		ムシクイ科	メボソムシクイ				予					予	予
15		メジロ科	メジロ	10	27	13	防	25	12	24	12	防	防
16		ヨシキリ科	オオヨシキリ				の					の	の
17		ムクドリ科	ムクドリ	26	27	9	た	4	5	6	4	た	た
18		ヒタキ科	シロハラ				め					め	め
19			ツグミ	4	3	3	中		7		2	中	中
20			ジョウビタキ	1	1		止					止	止
21			コサメビタキ										
22		スズメ科	スズメ	24	17	11		10	31	23	41		
23		セキレイ科	ハクセキレイ	2		1		3		1	2		
24		アトリ科	カワラヒワ	3		6			4				
25			シメ						1				
26		ホオジロ科	アオジ						1		1		
27	ハト目（外来）	ハト科	カワラバト	43	49	83		8	13	29	48		
28	インコ目（外来）	インコ科	ホンセイインコ	2		1		1		1	2		
	5目	20科	個体数合計	184	223	228		144	133	165	174		
			種数	15	12	15		16	16	14	15		

3月					4月					5月					6月				
2018	2019	2020	2021	2022	2018	2019	2020	2021	2022	2018	2019	2020	2021	2022	2018	2019	2020	2021	2022
3/4	3/2	3/7	3/	3/	4/7	4/6	4/	4/3	4/2	5/12	5/4	5/	5/	5/7	6/2	6/1	6/	6/	6/4
晴	晴	曇	―	―	曇	晴	―	晴	晴	曇	晴	―	―	曇	晴	曇	―	―	晴
7	7	5			12	7		16	9	8	3			2	3	5			3
1			新	新			新					新	新		3	3	新	新	
1	2	1	型	型	2	2	型	5	1	4	1	型	型	3	1	1	型	型	
			コ	コ			コ					コ	コ				コ	コ	
			ロ	ロ	1		ロ			28	1	ロ	ロ	1	11	8	ロ	ロ	1
6	5	5	ナ	ナ	4	5	ナ	4	6	1	7	ナ	ナ	6		4	ナ	ナ	1
20	16	26	ウ	ウ	28	9	ウ	8	2	14	14	ウ	ウ	10	8	18	ウ	ウ	15
			ィ	ィ			ィ					ィ	ィ				ィ	ィ	
15	8	16	ル	ル	4	13	ル	11	15	7	7	ル	ル	14	5	17	ル	ル	15
			ス	ス	1	1	ス			4	2	ス	ス	1	16	4	ス	ス	
16	20	32	感	感	28	56	感	11	83	15	16	感	感	6	12	9	感	感	5
1		1	染	染			染	1				染	染				染	染	
1	8	5	症	症	2		症		4			症	症	11			症	症	9
			予	予			予					予	予			1	予	予	
16	19	12	防	防	2	24	防	6	5	2	3	防	防	5		8	防	防	1
			の	の			の			1		の	の				の	の	
7	21	6	た	た	7	33	た	18	19	29	30	た	た	17	35	8	た	た	9
1			め	め			め					め	め				め	め	
9	10	2	中	中	4	1	中		1			中	中				中	中	
	1		止	止			止					止	止				止	止	
31	18	7			13	13		7	10	17	11			7	13	2			14
	1	2						3											
1		6				5					1								
31	39	42			51	23		21	12	32	24			14	19	22			4
2		11				2		1		4	1				3	4			
166	175	179			159	194		112	167	166	121			97	129	114			77
17	14	16			14	14		13	12	14	14			13	12	15			11

7月					8月					9月					10月				
2018	2019	2020	2021	2022	2018	2019	2020	2021	2022	2018	2019	2020	2021	2022	2018	2019	2020	2021	2022
7/7	7/13	7/5	7/10	7/2	8/	8/3	8/	8/	8/6	9/1	9/7	9/5	9/	9/3	10/6	10/5	10/3	10/2	10/1
曇	曇	曇後雨	晴	晴	雨	晴	―	―	曇	曇	晴	晴	―	曇	晴	晴	晴	晴	晴
5	4	1	4	2		6			2	3	7	1		9	6	2	3	8	3
3	1				雨		新	新		2			新						
1	3		2	2	天	1	型	型				1	型		2	3			1
					中		コ	コ					コ		1	1	3		
	3	2	6		止	1	ロ	ロ	2			14	ロ		14		18	7	
1	3	2	4	4		5	ナ	ナ	2	2	1	2	ナ	5	1	5	8	2	
11	9	5	13	4		10	ウ	ウ	6	11	24	27	ウ	15	11	10	21	12	7
							ィ	ィ					ィ						
4	7	3	13	21		8	ル	ル	6	6	2	6	ル	6	9	16	11	18	7
1	3	7	15	1			ス	ス					ス						
3	12	1	4	5		11	感	感	5	3	13	6	感	10	19	33	23	24	6
							染	染					染						
		1	16	8			症	症					症						
							予	予					予						
1	7	1	6	5		3	防	防		2	1	4	防	16	1	15		8	2
							の	の					の						
26	50	24	44	19		25	た	た	6		9	9	た	1	2	4			
							め	め					め						
							中	中					中						
							止	止					止						
																			1
5	21	6	9	10		16			5	2	12	11		3	15	31	1	5	
1			1						1					1	1		1		
	1		4							1									
38	26	13	13			8			7	20	14	27		16	21	10	11	8	7
	5	14	21													1	6		
100	155	80	175	81		94			42	52	83	108		82	103	131	106	92	34
13	15	13	16	11		11			10	10	9	11		10	13	12	11	9	8

11月					12月					年間合計					種名
2018	2019	2020	2021	2022	2018	2019	2020	2021	2022	2018	2019	2020	2021	2022	
11/3	11/2	11/7	11/6	11/5	12/9	12/8	12/6	12/4	12/3	11回	12回	8回	5回	10回	
晴	晴	曇	晴	曇	曇	晴	晴	晴	曇						
4	12	4	7	1	11	4	5	2	1	73	71	40	37	40	キジバト
										9	4				ツミ
1			2			2		1	2	24	16	8	10	13	コゲラ
1	1							1		3	5	3	1	1	モズ
		7								54	22	41	13	4	オナガ
2	7	3	6	3	4	7	3	6	1	25	52	29	22	33	ハシボソガラス
22	14	11	5	1	25	30	6	3	3	164	220	144	41	67	ハシブトガラス
		4										4		1	ヤマガラ
8	9	6	26	4	3	11	22	22	4	84	117	81	90	106	シジュウカラ
										22	10	7	15	2	ツバメ
38	63	28	33	23	29	50	35	54	42	220	348	156	126	214	ヒヨドリ
		1	1	1		2		2		4	2	2	4	2	ウグイス
		6	2	10					43	3	8	46	18	111	エナガ
											1				メボソムシクイ
9	28	2	12	13	9	13	20	33	3	64	172	64	65	75	メジロ
										1					オオヨシキリ
		3			1	2				138	215	55	62	75	ムクドリ
										1					シロハラ
							1	1		24	14	8	1	1	ツグミ
1			2							2	2		2		ジョウビタキ
														1	コサメビタキ
10	55	1		6	10	5	2	12	2	171	224	80	33	67	スズメ
2	7	2	2	2	3	2	8	7	2	9	11	16	13	9	ハクセキレイ
1			2							10	7	12	6		カワラヒワ
			1							1			1		シメ
							1			1		2			アオジ
43	36	23	7	51	55	57	41	26	57	366	337	288	75	176	カワラバト
			1		1		1	2	1	12	14	35	25	2	ホンセイインコ
142	232	101	109	115	151	185	145	172	161	1485	1872	1121	660	1000	28種
13	10	14	15	11	11	12	12	14	12	25	22	21	21	20	
								平均個体数		135	156	140	132	100	
								平均種数		13.5	12.7	13.4	13.4	11.4	

8．2022年全観察記録件数

2022年に世田谷区内で観察された野鳥は107種、全観察記録は9,329件であった(表8-1)。これは前年に比較し11種増加し、観察件数は753件減少となった。新型コロナ感染症予防などによる定例調査の中止は少なくなったが、個人の調査回数の減少が全体観察件数の減少となった。観察地ごとの記録件数は、駒沢オリンピック公園、多摩川で昨年より増加し、仙川、蘆花恒春園、成城みつ池緑地で減少している。これは調査回数、観察された種数それぞれの増減が反映した結果である。

2022年に新たに観察された種はなく、世田谷区での観察記録累計種数は昨年同様285種である（表10-1）。

主な観察地の観察記録件数順位の10位までを丸数字で示した。種ごとにその順位を見るとその種のその観察地における位置づけがわかる。キジバトは全観察地で10位に入るが、①から⑩までさまざまである。全体で観察記録が多かった順は、ヒヨドリ、シジュウカラ、キジバト、ハシボソガラス、カワラバトとなっており5位までの種は昨年と同じであるが、トップのヒヨドリ以外は順番が入れ替わっている（表8-1）。

表8-1．2022年全観察記録件数（種番号順）

番号	種番号	種名	河川			公園緑地								市街地	合計
			多摩川	野川	仙川	蘆花恒春園	桜丘すみれば自然庭園	祖師谷公園	成城みつ池緑地	砧公園	駒沢オリンピック公園	羽根木公園	その他緑地	市街地	
1	26	オカヨシガモ	2		1										3
2	27	ヨシガモ			31			10							41
3	28	ヒドリガモ	3	1	104			26							134
4	30	マガモ	11	20	42			12					2		87
5	32	カルガモ	23	① 78	① 218		1	② 48	1	10	7		⑧ 44	7	⑦ 437
6	34	ハシビロガモ	2	1	2										5
7	35	オナガガモ			10										10
8	37	トモエガモ		5	2										7
9	38	コガモ	26	28	③ 170			28						1	253
10	46	キンクロハジロ						1							1
11	59	カワアイサ	2												2
12	62	カイツブリ	13	11											24
13	74	キジバト	⑩ 41	⑨ 30	⑩ 135	④ 12	⑥ 28	③ 47	⑥ 32	⑥ 34	⑥ 22	⑥ 23	③ 80	① 56	③ 540
14	78	アオバト							1						1
15	127	カワウ	① 56	26	54	2		20			4	1	2	3	168
16	139	ゴイサギ	3	16	10									1	30
17	141	ササゴイ		2											2
18	144	アオサギ	⑩ 41	⑨ 30	83	1		25		2	1		7	2	192
19	146	ダイサギ	⑥ 45	29	26			5				1	1	3	110
20	147	チュウサギ	1	1											2
21	148	コサギ	33	④ 41	118			⑨ 34		1			3		230
22	166	クイナ		6											6
23	174	バン	1	11											12
24	175	オオバン	30	21	32										83
25	184	ジュウイチ								3					3
26	185	ホトトギス								1					1
27	187	ツツドリ								2					2
28	193	ヒメアマツバメ	13	6						1					20
29	202	イカルチドリ	30	7											37
30	203	コチドリ	5	3											8
31	219	タシギ		⑦ 34	2										36
32	235	アオアシシギ	1												1
33	241	キアシシギ	3	1											4
34	244	イソシギ	24	⑧ 33	14									1	72
35	286	ユリカモメ	2												2
36	299	セグロカモメ	9												9
37	301	オオセグロカモメ	1												1
38	307	コアジサシ	2												2
39	339	ミサゴ	12												12
40	342	トビ	⑩ 41	5	1				1	1			6	2	57
41	354	ツミ			4		1	1		1	4		12	4	27
42	355	ハイタカ		2						1					3
43	356	オオタカ	4	3	6	2		1	2	9			1	1	29
44	358	ノスリ	7												7
45	367	コノハズク						1							1
46	372	フクロウ								1					1
47	374	アオバズク						1							1

番号	種番号	種名	河川			公園緑地								市街地	合計
			多摩川	野川	仙川	蘆花恒春園	桜丘すみれば自然庭園	祖師谷公園	成城みつ池緑地	砧公園	駒沢オリンピック公園	羽根木公園	その他緑地	市街地	
48	383	カワセミ	16	④ 41	90			25		4			6		182
49	390	コゲラ	2		44	⑨ 7	③ 30	16	⑦ 28	⑦ 31	⑩ 11	9	13	5	196
50	393	アカゲラ								1					1
51	397	アオゲラ			2		1	2	5	13	2				25
52	401	チョウゲンボウ	26	1						1				2	30
53	407	ハヤブサ	12	2						1				1	16
54	412	サンショウクイ								2					2
55	420	モズ	⑨ 42	21	12	3		3	2	6		1	2		92
56	427	カケス								2					2
57	429	オナガ	3	5	36	2	6	11	⑩ 8	1	4	3	15	⑩ 16	110
58	435	ハシボソガラス	⑧ 43	29	③ 170	② 13	⑤ 29	① 49	⑧ 24	① 45	⑤ 27	⑦ 19	⑤ 74	7	④ 529
59	436	ハシブトガラス	31	8	99	⑥ 11	② 32	③ 47	④ 45	④ 37	① 40	③ 31	③ 80	11	⑥ 472
60	442	ヤマガラ							1	9		1		1	12
61	445	シジュウカラ	33	17	⑨ 137	② 13	① 36	⑥ 43	② 56	② 43	③ 35	② 34	② 87	⑨ 25	② 559
62	452	ヒバリ	18												18
63	457	ツバメ	27	15	16	2	4	4	2	7	⑧ 13	2	11	10	113
64	459	コシアカツバメ	4												4
65	461	イワツバメ	17	10			1							1	29
66	463	ヒヨドリ	40	24	⑤ 167	① 15	③ 30	⑧ 37	① 65	③ 40	④ 34	① 37	① 119	④ 43	① 651
67	464	ウグイス	24	13	46	3	⑦ 21	12	⑤ 34	11	2	2	23	⑤ 41	232
68	466	エナガ	2	3	40	⑧ 9	18	18	⑨ 18	⑩ 20	8	⑩ 14	18	6	174
69	476	オオムシクイ							1						1
70	477	メボソムシクイ				1									1
71	479	エゾムシクイ								1					1
72	480	センダイムシクイ	1			4				1				1	7
73	485	メジロ	16	5	77	⑥ 11	⑦ 21	⑩ 29	③ 50	⑤ 35	⑦ 18	⑤ 24	⑥ 53	⑧ 26	⑩ 365
74	492	オオヨシキリ	12	3										1	16
75	499	セッカ	37											1	38
76	504	ミソサザイ								5					5
77	506	ムクドリ	⑦ 44	③ 42	⑧ 149	6	⑨ 19	⑦ 41	2	17	⑨ 12	⑦ 19	⑨ 43	⑥ 40	⑧ 434
78	508	コムクドリ		1			1								2
79	518	クロツグミ								1					1
80	521	シロハラ			1	2	1	1	5	14	1		4	1	30
81	522	アカハラ			2										2
82	525	ツグミ	20	26	21	3	13	15		12	1	1	16	12	140
83	536	ルリビタキ								8					8
84	540	ジョウビタキ	8	6	21	1	9	12	2		1		9	11	80
85	542	ノビタキ	2												2
86	549	イソヒヨドリ	1	15									2	5	23
87	554	コサメビタキ					1				1	1			3
88	558	キビタキ				2	2		1	5				2	12
89	561	オオルリ								4					4
90	569	スズメ	③ 48	⑥ 40	⑦ 157	⑨ 7	14	28	3	2	9	⑨ 16	25	② 54	⑨ 403
91	573	キセキレイ	7	27	101			25		4			3		167
92	574	ハクセキレイ	② 49	② 47	⑥ 161	3	5	26		10	6	6	10	8	331
93	575	セグロセキレイ	38	16	32									2	88
94	580	ビンズイ								1					1
95	584	タヒバリ	22												22
96	586	アトリ				1				6			2		9
97	587	カワラヒワ	⑤ 47	12	10	3			6	5	4		17	5	109
98	599	ウソ								2					2
99	600	シメ	1		4			2		3		1	2		13
100	602	イカル								1			1		2
101	610	ホオジロ	28	1											29
102	624	アオジ	16	3	6		3		5	2				1	36
103	628	オオジュリン	2												2
104	G008	カワラバト	③ 48	20	② 174	④ 12	⑨ 19	⑤ 44		⑦ 31	② 37	③ 31	⑩ 36	③ 45	⑤ 497
105	G015	ホンセイインコ	3	4	82	⑨ 7	8	17	6	⑨ 27	11	4	⑦ 48	⑦ 33	250
106	G021	ガビチョウ	13						2					1	16
107	G023	カオグロガビチョウ	3										8	1	12
観察件数			1293	908	2922	158	354	767	408	538	315	281	885	500	9329
種数			70	56	48	28	27	38	28	54	26	23	162	51	107

（参考）														
	昨年の観察件数	1233	948	3278	285	423	830	531	495	145	188	992	734	10082
	昨年の種数	66	56	49	30	28	38	36	48	26	22	169	87	96

9．2022年公園・緑地調査記録

表9-1．2022年公園・緑地別 種の出現回数

数値はセンサス調査における出現回数　○はセンサス調査以外の記録あり　　文献の記録

No.	種番号	公園・緑地名 / 種名	蘆花恒春園	将軍池公園	祖師谷公園	つりがね池公園	成城みつ池緑地	次大夫堀公園	砧公園	岡本静嘉堂周辺	瀬田四丁目旧小坂緑地	等々力渓谷公園	浄真寺	駒沢オリンピック公園	羽根木公園	合計	桜丘すみれば自然庭園	二子玉川公園
		調査回数	10	11	47	12	12	31	29	12	12	11	12	12	12	223	36	20
1	27	ヨシガモ			9											9		
2	28	ヒドリガモ			24											24		
3	30	マガモ			10					1		1				12		
4	32	カルガモ		5	47	4	○	19	9	8		5		6		103	1	
5	38	コガモ			25											25		
6	46	キンクロハジロ			○											○		
7	74	キジバト	9	4	47	7	11	20	26	8		8	9	9	10	168	28	7
8	78	アオバト					○									○		
9	127	カワウ	2	1	20							1		○	○	24		
10	144	アオサギ	○	4	25				2	2				○		33		
11	146	ダイサギ			5					1					○	6		
12	148	コサギ		1	33				1	1						36		
13	184	ジュウイチ							○							○		
14	185	ホトトギス							○							○		
15	187	ツツドリ							○							○		
16	193	ヒメアマツバメ							1							1		
17	342	トビ				1	1		○	2		2				6		1
18	354	ツミ		1	1			2	○				1	3		8	1	
19	355	ハイタカ							○							○		
20	356	オオタカ	2		1		1	1	1							6		
21	367	コノハズク			○											○		
22	372	フクロウ							○							○		
23	374	アオバズク			○											○		
24	383	カワセミ		3	23				2	1		1				30		
25	390	コゲラ	6	4	16	1	8		23	2			○	8	6	74	30	2
26	393	アカゲラ							○							○		
27	397	アオゲラ			2		2		8					2		14	1	
28	401	チョウゲンボウ							○							○		
29	407	ハヤブサ							1							1		
30	412	サンショウクイ							○							○		
31	420	モズ	3		3		1		6						1	14		2
32	427	カケス							○							○		
33	429	オナガ	1	1	11	2	3	2	1				5	2	3	31	6	
34	435	ハシボソガラス	10	7	47	4	6	24	29	6	2	6	8	9	9	167	29	3
35	436	ハシブトガラス	10	11	47	6	10	3	29	12	7	10	12	9	10	176	32	5
36	442	ヤマガラ					○		4						1	5		
37	445	シジュウカラ	10	8	42	6	11	17	29	9	7	6	7	9	10	171	36	7
38	457	ツバメ	1	1	4	1	1		5	1		1	3	4	2	24	4	4
39	461	イワツバメ															1	
40	463	ヒヨドリ	10	11	37	12	12	22	28	12	12	10	9	8	10	193	30	5
41	464	ウグイス	2	2	12	4	8	2	8	3	4	5	○	1	2	53	21	1
42	466	エナガ	6	2	18	1	6	2	14	5	1	1	○	6	7	69	18	
43	476	オオムシクイ					1									1		
44	477	メボソムシクイ	1													1		
45	479	エゾムシクイ							○							○		
46	480	センダイムシクイ	2						○							2		
47	485	メジロ	10	8	29	9	11	8	28	9	4	1	2	8	9	136	21	5
48	504	ミソサザイ							○							○		
49	506	ムクドリ	4	4	40	3	2	11	15	1		2	3	5	7	97	19	8
50	508	コムクドリ															1	
51	518	クロツグミ							○							○		
52	521	シロハラ	2	2	○	1	1		7			1		○		14	1	
53	525	ツグミ	3	1	15	2		3	9			1	2	1	1	38	13	
54	536	ルリビタキ							2							2		
55	540	ジョウビタキ	1		12		1	2		1			○	1		18	9	2
56	549	イソヒヨドリ																2
57	554	コサメビタキ												1	1	2	1	
58	558	キビタキ	1				○		○							1	2	
59	561	オオルリ							○							○		
60	569	スズメ	7		27	3	2	3	2	4			○	5	9	62	14	14
61	573	キセキレイ		1	25				4	1						31		
62	574	ハクセキレイ	3	3	25	1		1	9					3	5	50	5	4
63	580	ビンズイ							○							○		
64	586	アトリ	1						2				○			3		
65	587	カワラヒワ	3	3			2	1	3	1			1	2		16		7
66	599	ウソ							2							2		
67	600	シメ			1				2	1		1			○	5		
68	602	イカル							○				○			○		
69	624	アオジ					○		1							1	3	
70	G008	カワラバト	10	3	43			11	24	3		6	○	9	9	118	19	
71	G015	ホンセイインコ	5	2	16	2	2	1	21	1	2	3	11	7	2	75	8	
72	G021	ガビチョウ					1									1		
73	G023	カオグロガビチョウ																8
		合計（センサス）	125	93	742	70	104	155	358	96	39	72	73	118	114	2159	354	87
		種数（センサス）	27	25	34	19	23	20	35	25	8	20	13	23	20	50	28	19
		種数（○のみ）	1		4		5		19				8	3	3	19		

10. 世田谷区鳥類リスト2022年　285種　（日本鳥類目録改訂第7版準拠）

表10-1. 世田谷区で観察された鳥類と記録時期

（記号：●繁殖、○生息、空白は記録なし）

目名	科名	種番号	種名	1910-2000	2001-2005	2006-2010	2011-2015	2016年	2017年	2018年	2019年	2020年	2021年	2022年	渡り区分	東京都RDB 2020	環境省RDB 2020
キジ目	キジ科	3	ウズラ	○	○	○				○					冬	CR	VU
		5	キジ	●	●	●	●	●	○	○	○	○			留	EN	
カモ目	カモ科	7	サカツラガン		○										稀		DD
		8	ヒシクイ			○					○				冬	EX	VU
		10	マガン	○	○	○				○					冬	EX	NT
		15	シジュウカラガン						○						迷		CR
		19	コハクチョウ	○	○		○		○						冬		
		20	オオハクチョウ			○		○							冬		
		21	ツクシガモ			○									稀		VU
		24	オシドリ	○	○	○	○	○		○	○	○			冬	EN	DD
		26	オカヨシガモ	○	○	○	○	○	○	○	○	○	○	○	冬		
		27	ヨシガモ	○	○	○	○	○	○	○	○	○	○	○	冬	EN	
		28	ヒドリガモ	○	○	○	○	○	○	○	○	○	○	○	冬		
		29	アメリカヒドリ	○	○	○	○								稀		
		30	マガモ	○	○	○	○	○	○	○	○	○	○	○	冬		
		32	カルガモ	●	●	●	●	●	●	●	●	●	●	●	留		
		34	ハシビロガモ	○	○	○	○	○	○	○	○	○	○	○	冬		
		35	オナガガモ	○	○	○	○	○	○	○	○	○	○	○	冬		
		36	シマアジ	○	○	○	○	○			○	○			旅	DD	
		37	トモエガモ	○	○	○	○	○		○				○	冬	DD	VU
		38	コガモ	○	○	○	○	○	○	○	○	○	○	○	冬		
		42	ホシハジロ	○	○	○	○	○	○	○	○	○	○		冬	VU	
		43	アカハジロ	○			○								稀		DD
		46	キンクロハジロ	○	○	○	○	○	○	○	○	○		○	冬		
		47	スズガモ	○	○	○	○		○	○	○	○			冬	＊②	
		53	ビロードキンクロ		○										冬	DD	
		57	ホオジロガモ	○	○	○	○	○	○	○					冬	VU	
		58	ミコアイサ	○	○	○									冬	EN	
		59	カワアイサ	○	○	○	○	○	○	○	○		○	○	冬		
		60	ウミアイサ	○							○				冬	DD	
カイツブリ目	カイツブリ科	62	カイツブリ	●	●	○	○	○	○	○	○	○	○	○	留	NT	
		63	アカエリカイツブリ			○			○		○	○			冬	NT	
		64	カンムリカイツブリ	○	○	○	○	○	○	○	○	○			冬	＊②	
		65	ミミカイツブリ					○							冬		
		66	ハジロカイツブリ	○	○	○	○		○	○	○				冬	NT	
ハト目	ハト科	74	キジバト	●	●	●	●	●	●	●	●	●	○	●	留		
		78	アオバト	○	○	○	○	○	○		○	○		○	留	・	
アビ目	アビ科	81	アビ	○	○		○								冬		
ミズナギドリ目	ミズナギドリ科	98	オオミズナギドリ	○			○								稀		
	ウミツバメ科	112	クロコシジロウミツバメ	○											迷		CR
		114	コシジロウミツバメ	○											迷		
		115	オーストンウミツバメ		○										迷		NT
コウノトリ目	コウノトリ科	118	ナベコウ	○											迷		
		119	コウノトリ							○					稀		CR
カツオドリ目	ウ科	127	カワウ	○	○	○	○	○	○	○	○	○	○	○	留		
ペリカン目	サギ科	132	サンカノゴイ	○	○			○							冬	CR	EN
		133	ヨシゴイ	●	○	○	○			○	○				夏	CR	NT
		134	オオヨシゴイ	○											旅		CR
		137	ミゾゴイ			○	○			○					夏	・	VU
		139	ゴイサギ	○	○	○	○	○	○	○	○	○	○	○	留	VU	
		141	ササゴイ	●	○	○	○	○	○		○	○	○	○	夏	CR	
		142	アカガシラサギ	○	○		○	○							稀		
		143	アマサギ	○	○	○	○	○	○	○	○		○		夏		
		144	アオサギ	○	○	○	○	○	○	○	○	○	○	○	留		
		146	ダイサギ	○	○	○	○	○	○	○	○	○	○	○	留	NT	
		147	チュウサギ	○	○	○	○	○	○	○	○	○	○	○	夏	NT	NT
		148	コサギ	○	○	○	○	○	○	○	○	○	○	○	留	VU	
		149	クロサギ	○	○										留		
		150	カラシラサギ		○										稀		NT
	トキ科	154	クロツラヘラサギ							○					稀	CR	EN
ツル目	クイナ科	166	クイナ	○	○	○	○	○	○	○	○	○	○	○	冬	DD	
		170	ヒクイナ	●			○				○				留	CR	NT
		173	ツルクイナ	○											稀		
		174	バン	●	●	○	○	○	○	○	○	○	○	○	留	EN	
		175	オオバン	○	○	○	○	○	○	○	○	○	○	○	留	CR	
カッコウ目	カッコウ科	184	ジュウイチ	○				○						○	夏	・	
		185	ホトトギス	○	○	○	○	○	○	○			○	○	夏	・	
		187	ツツドリ	○	○	○	○	○	○	○	○			○	夏	・	
		188	カッコウ	○	○	○	○		○						夏	CR	
ヨタカ目	ヨタカ科	189	ヨタカ	○		○									夏	EX	NT

（記号：●繁殖、○生息、空白は記録なし）

目名	科名	種番号	種名	1910-2000	2001-2005	2006-2010	2011-2015	2016年	2017年	2018年	2019年	2020年	2021年	2022年	渡り区分	東京都RDB 2020	環境省RDB 2020
アマツバメ目	アマツバメ科	191	ハリオアマツバメ	○	○					○					旅		
		192	アマツバメ	○	○	○	○	○	○	○	○	○			夏	・	
		193	ヒメアマツバメ	○	●	●	○	●	○	○	○	○	●	○	留	VU	
チドリ目	チドリ科	194	タゲリ	○	○	○	○	○	○	○	○	○			冬		
		195	ケリ	○	○	○	○	○	○	○	○				留	・	DD
		197	ムナグロ	○	○	○	○		○	○	○	○			旅	VU	
		199	ダイゼン	○						○					旅	VU	
		200	ハジロコチドリ	○											稀		
		202	イカルチドリ	●	●	●	●	●	●	●	●	●	○	○	留	EN	
		203	コチドリ	●	●	●	●	●	●	●	●	●	●	○	夏	CR	
		204	シロチドリ	●	○		○								留	CR	VU
		205	メダイチドリ	○	○		○								旅	VU	
	セイタカシギ科	210	セイタカシギ	○	○	○	○				○				留	EN	VU
	シギ科	212	ヤマシギ	○	○	○	○			○					冬	VU	
		216	オオジシギ	○	○	○	○	○							旅	DD	NT
		218	チュウジシギ	○											旅	DD	
		219	タシギ	○	○	○	○	○	○	○	○	○	○	○	冬	VU	
		221	オオハシシギ		○										旅		
		223	オグロシギ		○		○								旅	EN	
		227	チュウシャクシギ	○	○	○	○	○	○		○	○			旅	VU	
		231	ホウロクシギ					○			○				旅	CR	VU
		232	ツルシギ	○	○	○	○			○					旅	CR	VU
		233	アカアシシギ	○	○	○			○						旅	CR	VU
		234	コアオアシシギ	○	○	○	○	○							旅	CR	
		235	アオアシシギ	○	○	○	○	○		○	○	○		○	旅	NT	
		239	クサシギ	○	○	○	○		○	○	○				旅	CR	
		240	タカブシギ	○	○	○	○	○		○		○	○		旅	CR	VU
		241	キアシシギ	○	○	○	○	○	○	○	○	○	○	○	旅	VU	
		243	ソリハシシギ	○	○										旅	VU	
		244	イソシギ	●	●	●	●	●	●	●	●	○	○	○	留	VU	
		246	キョウジョシギ	○	○		○					○			旅	VU	
		247	オバシギ				○								旅	CR	
		251	トウネン	○	○	○	○	○	○	○	○	○			旅	VU	
		253	オジロトウネン	○	○	○	○	○	○	○	○	○			旅	CR	
		254	ヒバリシギ	○	○	○	○								旅		
		256	ヒメウズラシギ	○											旅		
		258	ウズラシギ	○	○	○	○				○				旅		
		259	サルハマシギ		○	○	○			○					旅	CR	
		261	ハマシギ	○	○	○	○				○	○			冬	VU	NT
		264	キリアイ				○								旅	CR	
		266	エリマキシギ	○	○	○	○	○	○						旅	CR	
		268	アカエリヒレアシシギ	○	○	○	○	○	○	○	○	○			旅	DD	
		269	ハイイロヒレアシシギ	○			○				○				旅	DD	
	タマシギ科	271	タマシギ	○	○	○	○		○	○					留	CR	VU
	ツバメチドリ科	273	ツバメチドリ	○	○	○	○	○	○						旅		VU
	カモメ科	278	ミツユビカモメ		○		○								冬		
		286	ユリカモメ	○	○	○	○	○	○	○	○	○	○	○	冬		
		287	ズグロカモメ			○									冬		VU
		293	ウミネコ	○	○	○	○	○	○		○	○			留	＊①	
		294	カモメ	○	○	○	○		○	○	○				冬		
		296	シロカモメ	○		○	○					○			稀		
		299	セグロカモメ	○	○	○	○	○	○	○	○	○	○	○	冬		
		301	オオセグロカモメ	○	○	○	○				○	○		○	冬		NT
		307	コアジサシ	●	●	●	●	○	○	●	○	○	○	○	夏	EN	VU
		311	セグロアジサシ	○											稀		
		312	ベニアジサシ			○									稀		VU
		314	アジサシ	○	○	○	○		○		○				旅		
		316	クロハラアジサシ		○	○	○		○	○	○	○			旅		
		317	ハジロクロハラアジサシ	○	○	○	○			○					旅		
	トウゾクカモメ科	322	シロハラトウゾクカモメ	○			○								稀		
	ウミスズメ科	333	コウミスズメ	○											稀		
タカ目	ミサゴ科	339	ミサゴ	○	○	○	○	○	○	○	○	○	○	○	留	EN	NT
	タカ科	340	ハチクマ		○		○			○	○				夏	・	NT
		342	トビ	○	○	○	○	○	○	○	○	○	○	○	留	NT	
		349	チュウヒ	○	○	○	○	○				○			冬	EN	EN
		350	ハイイロチュウヒ			○									冬	CR	
		354	ツミ	○	●	●	●	●	●	●	●	●	●	●	留	EN	
		355	ハイタカ	○	○	○	○	○	○	○	○	○	○	○	留	EN	NT
		356	オオタカ	○	○	○	●	●	●	●	●	○	○	●	留	EN	NT
		357	サシバ	○	○	○	○	○	○	○	○	○			夏	・	VU
		358	ノスリ	○	○	○	○	○	○	○	○	○	○	○	留	CR	
		360	ケアシノスリ	○											稀		
		364	クマタカ			○									留	・	EN
フクロウ目	フクロウ科	366	オオコノハズク	○	○		○								留	DD	
		367	コノハズク	○										○	夏	・	

（記号：●繁殖、○生息、空白は記録なし）

目名	科名	種番号	種名	1910-2000	2001-2005	2006-2010	2011-2015	2016年	2017年	2018年	2019年	2020年	2021年	2022年	渡り区分	東京都RDB 2020	環境省RDB 2020
フクロウ目	フクロウ科	372	フクロウ	○	○	○	○	○	○		○	○	○	○	留	CR	
		374	アオバズク	●	●	○	○	●	●	●	●			○	夏	CR	
		375	トラフズク	○		○	○			○					冬	CR	
		376	コミミズク	○	○	○	○	○	○	○	○				冬	CR	
ブッポウソウ目	カワセミ科	378	アカショウビン			○			○	○					夏	・	
		383	カワセミ	●	●	●	●	●	●	●	●	●	○	●	留	VU	
	ブッポウソウ科	387	ブッポウソウ									○			夏	・	EN
キツツキ目	キツツキ科	388	アリスイ	○	○	○	○	○	○	○	○	○			冬		
		390	コゲラ	●	●	●	●	●	●	●	○	●	○	●	留		
		393	アカゲラ	○	○	○	○	○	○		○	○	○	○	留	・	
		397	アオゲラ	○	○	○	●	●	●	●	○	○	●	●	留	EN	
ハヤブサ目	ハヤブサ科	401	チョウゲンボウ	○	●	●	●	●	●	○	●	●	●	●	留	EN	
		403	コチョウゲンボウ	○	○	○	○								冬	DD	
		404	チゴハヤブサ	○	○	○	○								旅	DD	
		407	ハヤブサ	○	○	○	○	○	○	○	○	○	○	○	留	EN	VU
スズメ目	サンショウクイ科	412	サンショウクイ	●	○	○	○	○	○	○	○	○	○	○	夏	EX	VU
	コウライウグイス科	413	コウライウグイス				○								迷		
	カササギヒタキ科	418	サンコウチョウ	●	○	○	○	○	○			○			夏	EX	
	モズ科	419	チゴモズ	●											夏	EX	CR
		420	モズ	●	●	●	●	●	●	●	●	●	●	●	留	CR	
		421	アカモズ	●							○				夏	CR	EN
	カラス科	427	カケス	○	○	○	○	○	○			○		○	留		
		429	オナガ	●	●	●	●	●	●	●	●	●	●	○	留	NT	
		435	ハシボソガラス	●	●	●	●	●	●	●	●	●	●	●	留		
		436	ハシブトガラス	●	●	●	●	●	●	●	●	●	●	●	留		
	キクイタダキ科	438	キクイタダキ	○	○	○	○	○		○		○			留	○	
	ツリスガラ科	439	ツリスガラ	○	○	○	○				○				冬		
	シジュウカラ科	441	コガラ	○	○	○	○		○		○				留		
		442	ヤマガラ	○	●	●	●	○	○	●	○	○	○	○	留	VU	
		443	ヒガラ	○	○	○	○								留		
		445	シジュウカラ	●	●	●	●	●	●	●	●	●	●	●	留		
	ヒバリ科	450	ヒメコウテンシ		○						○				迷		
		452	ヒバリ	●	●	●	●	●	●	●	●	●	○	○	留	VU	
		453	ハマヒバリ		○										稀		
	ツバメ科	455	ショウドウツバメ	○	○	○	○	○	○	○	○	○			旅		
		457	ツバメ	●	●	●	●	●	●	●	●	●	●	●	夏		
		459	コシアカツバメ	○	○	○	○	○	○	○	○	○		○	夏	VU	
		461	イワツバメ	●	●	●	●	●	●	●	●	●	●	●	夏	DD	
	ヒヨドリ科	463	ヒヨドリ	●	●	●	●	●	●	●	●	●	●	●	留		
	ウグイス科	464	ウグイス	○	○	●	●	●	●	●	●	●	○	○	留	○	
		465	ヤブサメ	○	○	○	○	○	○	○	○		○		夏	・	
	エナガ科	466	エナガ	●	○	●	●	●	●	●	●	●	○	●	留		
	ムシクイ科	470	ムジセッカ						○		○				稀		
		474	キマユムシクイ									○			旅		
		476	オオムシクイ	○		○	○	○	○	○	○			○	旅		DD
		477	メボソムシクイ	○	○	○	○		○		○		○	○	夏	・	
		479	エゾムシクイ	○	○	○	○	○	○	○	○	○	○	○	夏	・	
		480	センダイムシクイ	○	○	○	○	○	○	○	○	○	○	○	夏	EX	
	メジロ科	485	メジロ	●	●	●	●	●	●	●	●	○	○	●	留		
	センニュウ科	487	シマセンニュウ		○										旅		
		490	オオセッカ							○					稀	CR	EN
		491	エゾセンニュウ				○		○						旅		
	ヨシキリ科	492	オオヨシキリ	●	●	●	○	○	○	●	○	○	○	○	夏	CR	
		493	コヨシキリ	○	○	○	○	○	○	○	○	○	○		夏	・	
	セッカ科	499	セッカ	●	●	●	●	●	●	●	●	●	○	○	留	CR	
	レンジャク科	500	キレンジャク	○	○	○	○								冬		
		501	ヒレンジャク	○	○	○	○		○						冬		
	ミソサザイ科	504	ミソサザイ	○	○	○	○		○		○	○		○	留	○	
	ムクドリ科	506	ムクドリ	●	●	●	●	●	●	●	●	●	●	●	留		
		508	コムクドリ	○	○	○	○	○	○	○	○	○		○	夏		
		511	ホシムクドリ				○								稀		
	ヒタキ科	513	マミジロ	○											夏	・	
		514	トラツグミ	○	○	○	○	○	○	○		○			留	VU	
		518	クロツグミ	○		○	○		○		○		○	○	夏	・	
		520	マミチャジナイ	○	○	○	○	○	○		○				冬		
		521	シロハラ	○	○	○	○	○	○	○	○	○	○	○	冬		
		522	アカハラ	○	○	○	○	○	○	○	○	○	○	○	冬		
		525	ツグミ	○	○	○	○	○	○	○	○	○	○	○	冬		
		530	コマドリ	○	○	○	○	○		○	○				夏	・	
		533	ノゴマ	○	○	○				○					旅		
		534	コルリ	○	○	○	○		○						夏	・	
		536	ルリビタキ	○	○	○	○	○	○	○	○	○	○	○	留		
		540	ジョウビタキ	○	○	○	○	○	○	○	○	○	○	○	冬		
		542	ノビタキ	○	○	○	○	○	○	○	○	○		○	夏		
		549	イソヒヨドリ	○	○	○	○	○	●	●	○	○	○	●	留	NT	

（記号：●繁殖、○生息、空白は記録なし）

目名	科名	種番号	種名	1910-2000	2001-2005	2006-2010	2011-2015	2016年	2017年	2018年	2019年	2020年	2021年	2022年	渡り区分	東京都RDB 2020	環境省RDB 2020
スズメ目	ヒタキ科	552	エゾビタキ	○	○	○	○	○	○	○	○	○			旅		
		553	サメビタキ			○		○	○		○	○			夏	・	
		554	コサメビタキ	●	○	○	○	○	○	○	○	○	○	○	夏	EX	
		558	キビタキ	○	○	○	○	○	●	●	●	○		○	夏		
		559	ムギマキ	○				○		○					旅		
		560	オジロビタキ	○		○		○							稀		
		561	オオルリ	○	○	○	○	○	○	○	○			○	夏	・	
	イワヒバリ科	566	カヤクグリ			○									冬	・	
	スズメ科	568	ニュウナイスズメ	○	○										夏		
		569	スズメ	●	●	●	●	●	●	●	●	●	●	●	留		
	セキレイ科	571	ツメナガセキレイ	○	○	○	○		○	○	○				稀		
		573	キセキレイ	●	○	○	○	●	○	○	○	○	○	○	留		
		574	ハクセキレイ	●	●	●	●	●	●	●	●	●	●	●	留		
		575	セグロセキレイ	●	●	●	●	●	●	●	●	●	●	●	留	VU	
		580	ビンズイ	○	○	○	○	○					○	○	冬		
		583	ムネアカタヒバリ		○	○	○			○					旅		
		584	タヒバリ	○	○	○	○	○	○	○	○	○	○	○	冬		
	アトリ科	586	アトリ	○	○	○	○	○	○	○	○		○	○	冬		
		587	カワラヒワ	●	●	●	●	●	●	●	○	●	○	○	留		
		588	マヒワ	○	○	○	○	○	○	○			○		冬		
		589	ベニヒワ		○	○	○								稀		
		592	ベニマシコ	○	○	○	○	○	○	○	○	○			冬	VU	
		599	ウソ			○	○	○			○			○	留	NT	
		600	シメ	○	○	○	○	○	○	○	○	○	○	○	冬		
		601	コイカル	○			○								冬		
		602	イカル	○	○	○	○	○	○	○		○		○	留	NT	
	ツメナガホオジロ科	603	ツメナガホオジロ	○				○							稀		
	ホオジロ科	609	シラガホオジロ		○										稀		
		610	ホオジロ	●	○	○	●	●	○	●	●	○	○	○	留	EN	
		614	ホオアカ	○	○	○	○	○		○	○	○			冬		
		615	コホオアカ		○		○				○				稀		
		617	カシラダカ	○	○	○	○	○	○	○	○	○	○		冬	VU	
		618	ミヤマホオジロ	○	○		○			○	○				冬		
		622	チャキンチョウ	○											迷		
		623	ノジコ				○			○					夏		NT
		624	アオジ	○	○	○	○	○	○	○	○	○	○	○	冬		
		625	クロジ	○	○	○	○	○	○	○	○				冬	NT	
		626	シベリアジュリン		○										稀		
		627	コジュリン	○	○	○									留	DD	VU
		628	オオジュリン	○	○	○	○	○	○	○	○	○	○	○	冬	NT	
（外来種）		633	サバンナシトド			○									稀		
キジ目	キジ科	G001	コジュケイ	●	○				○						留		
		G003	キジ（亜種コウライキジ）	○											留		
カモ目	カモ科	G007	コブハクチョウ	○											留		
ハト目	ハト科	G008	カワラバト	○	○	●	●	●	●	●	●	●	●	●	留		
インコ目	インコ科	G013	セキセイインコ	○	○		○				○				留		
		G014	オオホンセイインコ	○	○										留		
		G015	ホンセイインコ	○	○	●	●	●	●	●	●	○	●	●	留		
		G016	ダルマインコ	○	○		○				○		○		留		
スズメ目	チメドリ科	G021	ガビチョウ		○	○	○	●	○	○	○	○	○	○	留		
		G023	カオグロガビチョウ	○	○	○	○	○	○	○	●	○	○	○	留		
		G025	ソウシチョウ	○	○	○	○								留		
	ムクドリ科	G026	ハッカチョウ		○										留		
	カエデチョウ科	G034	カエデチョウ	●	○										留		
		G035	ベニスズメ	●	○	○									留		
		G038	ギンパラ	○											留		
		G039	キンパラ	●											留		
		G040	ヘキチョウ	○	○										留		
		G041	ブンチョウ	○											留		
フラミンゴ目	フラミンゴ科	G101	チリーフラミンゴ	○											留		
インコ目	オウム科	G102	オカメインコ			○									留		
タカ目	コンドル科	G103	クロコンドル			○									留		
スズメ目	ハタオリドリ科	G104	オウゴンチョウ		○										留		
		G105	ベニビタイキンランチョウ	○											留		
		G106	キンランチョウ	○	○										留		
	テンニンチョウ科	G107	テンニンチョウ	○	○										留		
合計22目	合計　66科		合計　　285種	233	215	200	203	149	151	151	156	128	96	107		142	52

（注）観察記録には野鳥ボランティア以外の観察記録、文献情報などを含んでいる。

表10-2. 東京都の絶滅危惧種のカテゴリーと基本概念

環境省に準じているが留意種以下は東京都独自のもの。東京都は地域を本土部と島嶼部に分けさらに本土部を区部、北多摩、南多摩、西多摩に区分している。表10-1では区部の指定を使用した。

カテゴリー名称	表示	基本概念
絶滅	EX	当該地域において、過去に生息していたことが確認されており、飼育･栽培下を含めすでに絶滅したと考えられるもの
野生絶滅	EW	当該地域において、過去に生息していたことが確認されており、飼育･栽培下では存続しているが、野生ではすでに絶滅したと考えられるもの
絶滅危惧Ⅰ類	CR+EN	現在の状態をもたらした圧迫要因が引き続き作用する場合、野生での存続が困難なもの
絶滅危惧ⅠA類	CR	ごく近い将来における野生での絶滅の危険性が極めて高いもの
絶滅危惧ⅠB類	EN	ⅠA類ほどではないが、近い将来における野生での絶滅の危険性が高いもの
絶滅危惧Ⅱ類	VU	現在の状態をもたらした圧迫要因が引き続き作用する場合、近い将来「絶滅危惧 Ⅰ類」のランクに移行することが確実と考えられるもの
準絶滅危惧	NT	現時点での絶滅危険度は小さいが、生息条件の変化によっては「絶滅危惧」として上位ランクに移行する要素を有するもの
情報不足	DD	環境条件の変化によって、容易に絶滅危惧のカテゴリーに移行し得る属性を有しているが、生息状況をはじめとして、ランクを判定するに足る情報が得られていないもの
留意種	＊	現時点では準絶滅危惧のレベルではないが、相対的に数が少ない種であり、次の理由（選定理由①～⑥）のいずれかにより容易に個体数が減少することがあり得るため、その動向に留意が必要と考えられるもの <選定理由＞①生育、生息環境が減少もしくは悪化することで、個体数が減少する恐れがある。②生息地の限定もしくは分断による個体群の縮小あるいは孤立化により、個体数が減少するおそれがある。（③～⑥省略）
ランク外	○	当該地域で生育、生息が確認されているが、上記カテゴリー に該当しないもの
データ無し	－	当該地域において生育、生息している（していた）可能性があるが、確実な記録や情報が得られなかったもの
非分布	・	生態的、地史的な理由から、もともと当該地域には分布しないと考えられるもの。ただし、鳥類では、確認記録があっても当該地域が主たる生息域ではないと判断される場合は、非分布として扱った。

2022年世田谷区内野鳥調査報告書

発行日　2023年3月31日

編　集　野鳥ボランティア　野鳥台帳委員会

発　行　一般財団法人世田谷トラストまちづくり

野鳥ボランティア

東京都世田谷区成城4-29-1

FAX：03-3789-6114